



MUNICÍPIO DE MANACAPURU - AM
LEI ORÇAMENTÁRIA ANUAL - 2026
ANEXOS DA LEI Nº 4.320/64

Página: 1 / 1
Data: 05/12/2025

**DEMONSTRATIVO DA RECEITA E DESPESA SEGUNDO AS CATEGORIAS ECONÔMICAS
(ANEXO 1)**

RECEITAS	VALOR	DESPESAS	VALOR
RECEITAS CORRENTES	473.760.937,43	DESPESAS CORRENTES	404.304.524,01
IMPOSTOS, TAXAS E CONTRIBUIÇÕES DE	21.347.102,89	PESSOAL E ENCARGOS SOCIAIS	219.689.388,04
CONTRIBUIÇÕES	20.219.704,77	JUROS E ENCARGOS DA DÍVIDA	157.146,58
RECEITA PATRIMONIAL	1.755.885,88	OUTRAS DESPESAS CORRENTES	184.457.989,39
RECEITA DE SERVIÇOS	4.732.874,41		
TRANSFERÊNCIAS CORRENTES	425.705.369,48		
DEDUÇÕES DAS RECEITAS CORRENTES	-33.225.218,56		
(R)COTA-PARTE DO FPM - COTA MENSAL -	-22.101.837,66		
(R)COTA-PARTE DO ITR - PRINCIPAL	-3.482,91		
(R)COTA-PARTE DO ICMS - PRINCIPAL	-10.219.983,38		
(R)COTA-PARTE DO IPVA - PRINCIPAL	-847.287,62	SUPERÁVIT CORRENTE	36.231.194,86
(R)COTA-PARTE DO IPI - MUNICÍPIOS - PRINCIPAL	-52.626,99		
TOTAL RECEITAS CORRENTES	440.535.718,87	TOTAL DESPESAS CORRENTES	440.535.718,87
RECEITAS DE CAPITAL	1.187.318,56	DESPESAS DE CAPITAL	33.123.914,60
TRANSFERÊNCIAS DE CAPITAL	1.187.318,56	INVESTIMENTOS	32.306.661,96
		INVERSÕES FINANCEIRAS	334.607,96
		AMORTIZAÇÃO DA DÍVIDA	482.644,68
DÉFICIT CAPITAL	31.936.596,04		
TOTAL RECEITAS DE CAPITAL	33.123.914,60	TOTAL DESPESAS DE CAPITAL	33.123.914,60
RECURSOS ARRECADADOS EM EXERCÍCIOS ANTERIORES	0,00	RESERVA DE CONTINGÊNCIA	4.294.598,82
RESUMO			
RECEITAS CORRENTES	440.535.718,87	DESPESAS CORRENTES	404.304.524,01
RECEITAS CAPITAL	1.187.318,56	DESPESAS CAPITAL	33.123.914,60
		RESERVA DE CONTINGÊNCIA	4.294.598,82
TOTAL	441.723.037,43	TOTAL	441.723.037,43

Valcileia Flores Maciel
Prefeita Municipal

Carlos André Gonçalves de Souza
Secretário Municipal de Finanças



MUNICÍPIO DE MANACAPURU - AM
LEI ORÇAMENTÁRIA ANUAL - 2026
ANEXOS DA LEI Nº 4.320/64
NATUREZA DA DESPESA POR CATEGORIA ECONÔMICA
(ANEXO 2)

Página: 1 / 2
Data: 05/12/2025

Código	Especificação	Elemento	Grupo de Despesa	Categoria Econômica
DESPESAS ORÇAMENTÁRIAS				
3.0.00.00.00.00.00.00	DESPESAS CORRENTES			404.304.524,01
3.1.00.00.00.00.00.00	PESSOAL E ENCARGOS SOCIAIS		219.689.388,04	
3.1.90.00.00.00.00.00	APLICAÇÕES DIRETAS		210.574.145,38	
3.1.90.01.00.00.00.00	APOSENTADORIAS DO RPPS, RESERVA REMUNERADA E	16.178.928,85		
3.1.90.03.00.00.00.00	PENSÕES DO RPPS E DO MILITAR	2.500.000,00		
3.1.90.04.00.00.00.00	CONTRATAÇÃO POR TEMPO DETERMINADO	75.727.816,23		
3.1.90.11.00.00.00.00	VENCIMENTOS E VANTAGENS FIXAS - PESSOAL CIVIL	101.510.466,74		
3.1.90.13.00.00.00.00	OBRIGAÇÕES PATRONAIS	12.492.940,02		
3.1.90.16.00.00.00.00	OUTRAS DESPESAS VARIÁVEIS - PESSOAL CIVIL	261.210,08		
3.1.90.91.00.00.00.00	SENTENÇAS JUDICIAIS	20.000,00		
3.1.90.92.00.00.00.00	DESPESAS DE EXERCÍCIOS ANTERIORES	1.696.210,37		
3.1.90.94.00.00.00.00	INDENIZAÇÕES E RESTITUIÇÕES TRABALHISTAS	186.573,09		
3.1.91.00.00.00.00.00	APLICAÇÃO DIRETA DECORRENTE DE OPERAÇÃO ENTRE		9.115.242,66	
3.1.91.13.00.00.00.00	CONTRIBUIÇÕES PATRONAIS	9.115.242,66		
3.2.00.00.00.00.00.00	JUROS E ENCARGOS DA DÍVIDA		157.146,58	
3.2.90.00.00.00.00.00	APLICAÇÕES DIRETAS		157.146,58	
3.2.90.21.00.00.00.00	JUROS SOBRE A DÍVIDA POR CONTRATO	157.146,58		
3.3.00.00.00.00.00.00	OUTRAS DESPESAS CORRENTES		184.457.989,39	
3.3.50.00.00.00.00.00	TRANSFERÊNCIAS A INSTITUIÇÕES PRIVADAS SEM FINS		365.871,94	
3.3.50.43.00.00.00.00	SUBVENÇÕES SOCIAIS	365.871,94		
3.3.90.00.00.00.00.00	APLICAÇÕES DIRETAS		184.092.117,45	
3.3.90.14.00.00.00.00	DIÁRIAS - CIVIL	4.725.853,69		
3.3.90.18.00.00.00.00	AUXÍLIO FINANCEIRO A ESTUDANTES	280.638,94		
3.3.90.30.00.00.00.00	MATERIAL DE CONSUMO	68.446.598,32		
3.3.90.31.00.00.00.00	PREMIAÇÕES CULTURAIS, ARTÍSTICAS, CIENTÍFICAS,	531.055,21		
3.3.90.32.00.00.00.00	MATERIAL, BEM OU SERVIÇO PARA DISTRIBUIÇÃO	5.422.775,40		
3.3.90.33.00.00.00.00	PASSAGENS E DESPESAS COM LOCOMOÇÃO	6.484.522,48		
3.3.90.35.00.00.00.00	SERVIÇOS DE CONSULTORIA	404.182,85		
3.3.90.36.00.00.00.00	OUTROS SERVIÇOS DE TERCEIROS - PESSOA FÍSICA	19.530.664,55		
3.3.90.39.00.00.00.00	OUTROS SERVIÇOS DE TERCEIROS - PESSOA JURÍDICA	69.785.034,56		
3.3.90.47.00.00.00.00	OBRIGAÇÕES TRIBUTÁRIAS E CONTRIBUTIVAS	1.909.277,93		
3.3.90.48.00.00.00.00	OUTROS AUXÍLIOS FINANCEIROS A PESSOAS FÍSICAS	785.836,43		
3.3.90.91.00.00.00.00	SENTENÇAS JUDICIAIS	1.048.572,13		
3.3.90.92.00.00.00.00	DESPESAS DE EXERCÍCIOS ANTERIORES	4.448.596,00		
3.3.90.93.00.00.00.00	INDENIZAÇÕES E RESTITUIÇÕES	288.508,96		
4.0.00.00.00.00.00.00	DESPESAS DE CAPITAL			33.123.914,60
4.4.00.00.00.00.00.00	INVESTIMENTOS		32.306.661,96	
4.4.90.00.00.00.00.00	APLICAÇÕES DIRETAS		32.306.661,96	
4.4.90.51.00.00.00.00	OBRAS E INSTALAÇÕES	19.128.203,49		
4.4.90.52.00.00.00.00	EQUIPAMENTOS E MATERIAL PERMANENTE	11.746.120,54		
4.4.90.61.00.00.00.00	AQUISIÇÃO DE IMÓVEIS	1.054.554,75		
4.4.90.92.00.00.00.00	DESPESAS DE EXERCÍCIOS ANTERIORES	377.783,18		
4.5.00.00.00.00.00.00	INVERSÕES FINANCEIRAS		334.607,96	
4.5.90.00.00.00.00.00	APLICAÇÕES DIRETAS		334.607,96	
4.5.90.66.00.00.00.00	CONCESSÃO DE EMPRÉSTIMOS E FINANCIAMENTOS	334.607,96		
4.6.00.00.00.00.00.00	AMORTIZAÇÃO DA DÍVIDA		482.644,68	
4.6.90.00.00.00.00.00	APLICAÇÕES DIRETAS		482.644,68	
4.6.90.71.00.00.00.00	PRINCIPAL DA DÍVIDA CONTRATUAL RESGATADO	482.644,68		
9.0.00.00.00.00.00.00	RESERVA DE CONTINGÊNCIA OU RESERVA DO RPPS			4.294.598,82
9.9.00.00.00.00.00.00	RESERVA DE CONTINGÊNCIA OU RESERVA DO RPPS		4.294.598,82	
9.9.99.00.00.00.00.00	RESERVA DE CONTINGÊNCIA OU RESERVA DO RPPS		4.294.598,82	




MUNICÍPIO DE MANACAPURU - AM
LEI ORÇAMENTÁRIA ANUAL - 2026
ANEXOS DA LEI Nº 4.320/64

Página: 2 / 2
Data: 05/12/2025

**NATUREZA DA DESPESA POR CATEGORIA ECONÔMICA
(ANEXO 2)**

Código	Especificação	Elemento	Grupo de Despesa	Categoria Econômica
9.9.99.99.00.00.00.00	RESERVA DE CONTINGÊNCIA OU RESERVA DO RPPS	4.294.598,82		
Total das despesas:				441.723.037,43


Valcicleia Flores Maciel
Prefeita Municipal


Carlos André Gonçalves de Souza
Secretário Municipal de Finanças



MUNICÍPIO DE MANACAPURU - AM
LEI ORÇAMENTÁRIA ANUAL - 2026
ANEXOS DA LEI Nº 4.320/64
RECEITA POR CATEGORIA ECONÔMICA (ANEXO 2)

Página: 1 / 5
Data: 05/12/2025

Código	Especificação	Desdobramento	Fonte	Categoria
RECEITAS ORÇAMENTÁRIAS				
1.0.0.0.00.0.0.00	RECEITAS CORRENTES			430.280.718,87
1.1.0.0.00.0.0.00	Impostos, Taxas e Contribuições de Melhoria		21.347.102,89	
1.1.1.0.00.0.0.00	Impostos		17.764.507,48	
1.1.1.2.00.0.0.00	Impostos sobre o Patrimônio	1.187.388,76		
1.1.1.2.50.0.0.00	Imposto sobre a Propriedade Predial e Territorial Urbana	181.596,76		
1.1.1.2.50.0.1.00	IPTU - Principal	181.596,76		
1.1.1.2.53.0.0.00	Impostos sobre Transmissão "Inter Vivos" de Bens Imóveis e de Direitos	1.005.792,00		
1.1.1.2.53.0.1.00	ITBI - Principal	1.005.792,00		
1.1.1.3.00.0.0.00	Impostos sobre a Renda e Proventos de Qualquer Natureza	11.209.669,92		
1.1.1.3.03.0.0.00	Imposto sobre a Renda - Retido na Fonte	11.209.669,92		
1.1.1.3.03.1.0.00	Imposto sobre a Renda - Retido na Fonte - Trabalho	10.512.025,84		
1.1.1.3.03.1.1.00	Imposto sobre a Renda - Retido na Fonte - Trabalho - Principal	10.512.025,84		
1.1.1.3.03.4.0.00	Imposto sobre a Renda - Retido na Fonte - Outros Rendimentos	697.644,08		
1.1.1.3.03.4.1.00	Imposto sobre a Renda - Retido na Fonte - Outros Rendimentos -	697.644,08		
1.1.1.4.00.0.0.00	Impostos sobre Produção, Circulação e Serviços	5.367.448,80		
1.1.1.4.51.0.0.00	Impostos sobre Serviços	5.367.448,80		
1.1.1.4.51.1.0.00	Imposto sobre Serviços de Qualquer Natureza - ISSQN	5.367.448,80		
1.1.1.4.51.1.1.00	Imposto sobre Serviços de Qualquer Natureza - ISSQN - Principal	5.367.448,80		
1.1.1.4.51.1.1.01	Imposto s/ Serviços de Qualquer Natureza - ISSQN	5.367.448,80		
1.1.2.0.00.0.0.00	Taxas		529.731,15	
1.1.2.1.00.0.0.00	Taxas pelo Exercício do Poder de Polícia	494.431,15		
1.1.2.1.01.0.0.00	Taxas de Inspeção, Controle e Fiscalização	494.431,15		
1.1.2.1.01.0.1.00	Taxas de Inspeção, Controle e Fiscalização - Principal	494.431,15		
1.1.2.1.01.0.1.01	Taxas de Inspeção Veicular - Licenciamento	494.431,15		
1.1.2.2.00.0.0.00	Taxas pela Prestação de Serviços	35.300,00		
1.1.2.2.01.0.0.00	Taxas pela Prestação de Serviços	35.300,00		
1.1.2.2.01.0.1.00	Taxas pela Prestação de Serviços em Geral - Principal	35.300,00		
1.1.2.2.01.0.1.01	Taxas pela Prestação de Serviços em Geral	35.300,00		
1.1.3.0.00.0.0.00	Contribuição de Melhoria		3.052.864,26	
1.1.3.1.00.0.0.00	Contribuição de Melhoria	3.052.864,26		
1.1.3.1.51.0.0.00	Contribuição de Melhoria para Expansão da Rede de Iluminação Pública	3.052.864,26		
1.1.3.1.51.0.1.00	Contribuição de Melhoria para Expansão da Rede de Iluminação	3.052.864,26		
1.2.0.0.00.0.0.00	Contribuições		9.964.704,77	
1.2.1.0.00.0.0.00	Contribuições Sociais		9.964.704,77	
1.2.1.5.00.0.0.00	Contribuições para Regimes Próprios de Previdência e Sistema de	9.964.704,77		
1.2.1.5.01.0.0.00	Contribuição do Servidor Civil	9.964.704,77		
1.2.1.5.01.1.0.00	Contribuição do Servidor Civil Ativo	9.788.304,77		
1.2.1.5.01.1.0.01	Contribuição do Servidor Civil Ativo - Prefeitura	9.563.104,77		
1.2.1.5.01.1.0.02	Contribuição do Servidor Civil Ativo - Câmara	225.200,00		
1.2.1.5.01.2.0.00	Contribuição do Servidor Civil Inativo	160.000,00		
1.2.1.5.01.2.0.01	Contribuição do Servidor Civil Inativo - Principal	160.000,00		
1.2.1.5.01.3.0.00	Contribuição do Servidor Civil - Pensionistas	16.400,00		
1.2.1.5.01.3.0.01	Contribuição do Servidor Civil - Pensionistas - Principal	16.400,00		
1.3.0.0.00.0.0.00	Receita Patrimonial		1.755.885,88	
1.3.2.0.00.0.0.00	Valores Mobiliários		1.755.885,88	
1.3.2.1.00.0.0.00	Juros e Correções Monetárias	1.755.885,88		
1.3.2.1.01.0.0.00	Remuneração de Depósitos Bancários	1.515.639,74		
1.3.2.1.01.1.0.00	Remuneração de Depósitos Bancários - Geral	1.515.639,74		
1.3.2.1.01.1.1.00	Remuneração de Depósitos Bancários - Principal	1.515.639,74		
1.3.2.1.01.1.1.01	Remuneração de Depósitos Bancários - Rec. Prórrios	1.083.887,54		
1.3.2.1.01.1.1.02	Remuneração de Depósitos Bancários - FUNDEB	431.752,20		



MUNICÍPIO DE MANACAPURU - AM
LEI ORÇAMENTÁRIA ANUAL - 2026
ANEXOS DA LEI Nº 4.320/64
RECEITA POR CATEGORIA ECONÔMICA (ANEXO 2)

Página: 2 / 5
Data: 05/12/2025

Código	Especificação	Desdobramento	Fonte	Categoria
1.3.2.1.04.0.0.00	Remuneração dos Recursos do Regime Próprio de Previdência Social -	240.246,14		
1.3.2.1.04.0.1.00	Remuneração dos Recursos do Regime Próprio de Previdência Social -	240.246,14		
1.3.2.1.04.0.1.01	Remun. dos Rec. do RPPS	240.246,14		
1.6.0.0.00.0.0.00	Receita de Serviços		4.732.874,41	
1.6.1.0.00.0.0.00	Serviços Administrativos e Comerciais Gerais		4.732.874,41	
1.6.1.1.00.0.0.00	Serviços Administrativos e Comerciais Gerais	4.732.874,41		
1.6.1.1.01.0.0.00	Serviços Administrativos e Comerciais Gerais	4.732.874,41		
1.6.1.1.01.0.1.00	Serviços Administrativos e Comerciais Gerais - Principal	4.732.874,41		
1.6.1.1.01.0.1.01	Taxas de Abastecimento de Agua	4.732.874,41		
1.7.0.0.00.0.0.00	Transferências Correntes		392.480.150,92	
1.7.1.0.00.0.0.00	Transferências da União e de suas Entidades		248.773.465,51	
1.7.1.1.00.0.0.00	Transferências Decorrentes de Participação na Receita da União	92.492.209,35		
1.7.1.1.51.0.0.00	Cota-Parte do Fundo de Participação dos Municípios - FPM	92.478.277,63		
1.7.1.1.51.1.0.00	Cota-Parte do Fundo de Participação dos Municípios - Cota Mensal	88.407.350,62		
1.7.1.1.51.1.1.00	Cota-Parte do Fundo de Participação dos Municípios - Cota Mensal -	110.509.188,28		
	(-) (R)Cota-Parte do FPM - Cota Mensal - Principal	-22.101.837,66		
1.7.1.1.51.2.0.00	Cota-Parte do Fundo de Participação dos Municípios - Cotas	4.070.927,01		
1.7.1.1.51.2.1.00	Cota-Parte do Fundo de Participação dos Municípios - Cotas	4.070.927,01		
1.7.1.1.51.2.1.01	Cota-Parte do FPM - Cotas Extraordinárias - 1%	2.035.463,50		
1.7.1.1.51.2.1.02	Cota-Parte do FPM - Cotas Extraordinárias - 1%	2.035.463,51		
1.7.1.1.52.0.0.00	Cota-Parte do Imposto Sobre a Propriedade Territorial Rural	13.931,72		
1.7.1.1.52.0.1.00	Cota-Parte do ITR - Principal	17.414,63		
	(-) (R)Cota-Parte do ITR - Principal	-3.482,91		
1.7.1.2.00.0.0.00	Transferências das Compensações Financeiras pela Exploração de	7.251.944,24		
1.7.1.2.51.0.0.00	Cota-parte da Compensação Financeira pela Exploração de Recursos	8.707,32		
1.7.1.2.51.0.1.00	Cota-parte da Compensação Financeira pela Exploração de Recursos	8.707,32		
1.7.1.2.51.0.1.01	Cota Parte de Recursos Minerais	8.707,32		
1.7.1.2.52.0.0.00	Cota-parte da Compensação Financeira pela Produção de Petróleo	7.243.236,92		
1.7.1.2.52.2.0.00	Cota-parte pelo Excedente da Produção do Petróleo ? Lei nº 9.478/97,	4.981.209,88		
1.7.1.2.52.2.1.00	Cota-parte pelo Excedente da Produção do Petróleo ? Lei nº 9.478/97,	4.981.209,88		
1.7.1.2.52.4.0.00	Cota-Parte do Fundo Especial do Petróleo ? FEP	2.262.027,04		
1.7.1.2.52.4.1.00	Cota-Parte do Fundo Especial do Petróleo ? FEP - Principal	2.262.027,04		
1.7.1.3.00.0.0.00	Transferências de Recursos do Sistema Único de Saúde ? SUS	59.397.181,51		
1.7.1.3.50.0.0.00	Transferências de Recursos do Sistema Único de Saúde ? SUS ?	59.397.181,51		
1.7.1.3.50.1.0.00	Transferências de Recursos do Bloco de Manutenção das Ações e	29.623.937,03		
1.7.1.3.50.1.1.00	Transferências de Recursos do Bloco de Manutenção das Ações e	29.623.937,03		
1.7.1.3.50.1.1.01	Incentivo p/ Ações Estratégicas	2.653.214,21		
1.7.1.3.50.1.1.02	Incentivo Financeiro da APS - Desempenho	371.201,21		
1.7.1.3.50.1.1.03	Incentivo Financeiro da APS - CAPITAÇÃO PONDERADA	2.000.369,21		
1.7.1.3.50.1.1.04	Programa de Informatização a APS	115.874,36		
1.7.1.3.50.1.1.05	Incentivo Financeiro Atenção à Saúde Bucal	1.354.425,98		
1.7.1.3.50.1.1.06	Incentivo Financ. da APS - Demais Prog. Serviços e Equipes da APS	3.111.654,23		
1.7.1.3.50.1.1.07	Incentivo Financ. da APS - Eq. Saúde da Família/ESF e Eq. da At.	4.025.415,85		
1.7.1.3.50.1.1.08	Incrom. Temp. ao Custeio dos Serv. de At. Primaria em Saúde	10.585.745,21		
1.7.1.3.50.1.1.09	Incentivo Financ. da APS - Comp. Perc Capita de Base Populacional	5.406.036,77		
1.7.1.3.50.2.0.00	Transferências de Recursos do Bloco de Manutenção das Ações e	23.080.006,00		
1.7.1.3.50.2.1.00	Transferências de Recursos do Bloco de Manutenção das Ações e	23.080.006,00		
1.7.1.3.50.2.1.01	Atenção a Saude da População para Procedimento no MAC	4.984.458,25		
1.7.1.3.50.2.1.02	FAEC - Redução das Filas de Cirurgias (Eletivas)	2.161.413,23		
1.7.1.3.50.2.1.03	Incrom. Temporário ao Custeio dos Serv. de Assist. Hospitalar e	8.987.451,36		
1.7.1.3.50.2.1.04	Incrom. Temp. Custeio Serv. Assist. Hosp. Amb. p/ Cump. das Metas -	6.946.683,16		
1.7.1.3.50.3.0.00	Transferências de Recursos do Bloco de Manutenção das Ações e	863.504,40		



MUNICÍPIO DE MANACAPURU - AM
LEI ORÇAMENTÁRIA ANUAL - 2026
ANEXOS DA LEI Nº 4.320/64
RECEITA POR CATEGORIA ECONÔMICA (ANEXO 2)

Página: 3 / 5
Data: 05/12/2025

Código	Especificação	Desdobramento	Fonte	Categoria
1.7.1.3.50.3.1.00	Transferências de Recursos do Bloco de Manutenção das Ações e	863.504,40		
1.7.1.3.50.3.1.01	Incentivo Financ. p/Vigilância em Saúde - Despesas Diversas	747.849,03		
1.7.1.3.50.3.1.02	Incentivo Financ. as Ações de Vigil. e Prev. e Controle das DST/AIDS	50.412,36		
1.7.1.3.50.3.1.03	Incentivo Financ. - Execução Ações Vigilância Sanitária	65.243,01		
1.7.1.3.50.4.0.00	Transferências de Recursos do Bloco de Manutenção das Ações e	215.876,10		
1.7.1.3.50.4.1.00	Transferências de Recursos do Bloco de Manutenção das Ações e	215.876,10		
1.7.1.3.50.4.1.01	Transf Rec Bloco Man. das ASPS- Assist Farmacêutica	215.876,10		
1.7.1.3.50.5.0.00	Transferências de Recursos do Bloco de Manutenção das Ações e	5.613.857,98		
1.7.1.3.50.5.1.00	Transferências de Recurso do Bloco de Manutenção das Ações e	5.613.857,98		
1.7.1.3.50.5.1.01	PISO SALARIAL DOS PROFISSIONAIS DA ENFERMAGEM	5.613.857,98		
1.7.1.4.00.0.0.00	Transferências de Recursos do Fundo Nacional do Desenvolvimento da	10.598.095,62		
1.7.1.4.50.0.0.00	Transferências do Salário-Educação	6.260.308,05		
1.7.1.4.50.0.1.00	Transferências do Salário-Educação - Principal	6.260.308,05		
1.7.1.4.51.0.0.00	Transferências Diretas do FNDE referentes ao Programa Dinheiro Direto	113.015,40		
1.7.1.4.51.0.1.00	Transferências Diretas do FNDE referentes ao Programa Dinheiro	113.015,40		
1.7.1.4.52.0.0.00	Transferências referentes ao Programa Nacional de Alimentação	2.538.710,26		
1.7.1.4.52.0.1.00	Transferências referentes ao Programa Nacional de Alimentação	2.538.710,26		
1.7.1.4.52.0.1.01	Transf. FNDE-PNAE - Indígena	21.965,25		
1.7.1.4.52.0.1.02	Transf. FNDE-PNAE - EJA	28.857,89		
1.7.1.4.52.0.1.03	Transf. FNDE-PNAE - AEE	29.987,00		
1.7.1.4.52.0.1.04	Transf. FNDE-PNAE - Ensino Fundamental	1.407.996,25		
1.7.1.4.52.0.1.05	Transf. FNDE-PNAE - Creche	411.986,39		
1.7.1.4.52.0.1.06	Transf. FNDE-PNAE - Pré-Escola	637.917,48		
1.7.1.4.53.0.0.00	Transferências referentes ao Programa Nacional de Apoio ao Transporte	1.412.692,53		
1.7.1.4.53.0.1.00	Transferências referentes ao Programa Nacional de Apoio ao	1.412.692,53		
1.7.1.4.53.0.1.01	Transf. FNDE-PNATE - Educação Ensino Infantil	241.968,23		
1.7.1.4.53.0.1.02	Transf. FNDE-PNATE - Educação Ensino Fundamental	1.170.724,30		
1.7.1.4.99.0.0.00	Outras Transferências Diretas do Fundo Nacional do Desenvolvimento	273.369,38		
1.7.1.4.99.0.1.00	Outras Transferências Diretas do Fundo Nacional do Desenvolvimento	273.369,38		
1.7.1.4.99.0.1.01	Outras Transferências Diretas do FDNE	273.369,38		
1.7.1.5.00.0.0.00	Transferências de Recursos de Complementação da União ao Fundo de	73.000.043,94		
1.7.1.5.50.0.0.00	Transferências de Recursos de Complementação da União ao Fundeb -	43.541.926,31		
1.7.1.5.50.0.1.00	Transferências de Recursos de Complementação da União ao Fundeb	43.541.926,31		
1.7.1.5.50.0.1.01	Transf de Rec de Complem da União ao Fundeb VAAT- 50%	21.770.963,15		
1.7.1.5.50.0.1.02	Transf de Rec de Complem da União ao Fundeb VAAT- 35%	15.239.674,23		
1.7.1.5.50.0.1.03	Transf de Rec de Complem da União ao Fundeb VAAT- 15%	6.531.288,93		
1.7.1.5.51.0.0.00	Transferências de Recursos de Complementação da União ao Fundeb -	26.958.117,63		
1.7.1.5.51.0.1.00	Transferências de Recursos de Complementação da União ao Fundeb	26.958.117,63		
1.7.1.5.51.0.1.01	Transf de Recursos de Complem da União ao Fundeb - VAAF -70%	18.870.682,34		
1.7.1.5.51.0.1.02	Transf de Recursos de Complem da União ao Fundeb - VAAF -30%	8.087.435,29		
1.7.1.5.52.0.0.00	Transferências de Recursos de Complementação da União ao Fundeb -	2.500.000,00		
1.7.1.5.52.0.1.00	Transferências de Recursos de Complementação da União ao Fundeb	2.500.000,00		
1.7.1.6.00.0.0.00	Transferências de Recursos do Fundo Nacional de Assistência Social ?	4.392.995,51		
1.7.1.6.50.0.0.00	Transferências de Recursos do Fundo Nacional de Assistência Social ?	4.392.995,51		
1.7.1.6.50.0.1.00	Transferências de Recursos do Fundo Nacional de Assistência Social ?	4.392.995,51		
1.7.1.6.50.0.1.01	Programa Primeira Infância	45.112,35		
1.7.1.6.50.0.1.02	Piso Fixo de Media Complexidade - PAEFI	21.251,87		
1.7.1.6.50.0.1.03	Piso Fixo de Media Complexidade - MSE	5.987,64		
1.7.1.6.50.0.1.04	Piso Fixo de Media Complexidade - Centro POP - RUA	35.986,35		
1.7.1.6.50.0.1.05	Piso Fixo de Media Complexidade - ABORDAGEM-SOCIAL	15.963,54		
1.7.1.6.50.0.1.06	Piso de Transição de Media Complexidade	5.874,45		
1.7.1.6.50.0.1.07	Piso de Alta Complexidade II - POP de RUA - Serv de Acolhimen.Para	30.875,23		



MUNICIPIO DE MANACAPURU - AM
LEI ORÇAMENTÁRIA ANUAL - 2026
ANEXOS DA LEI Nº 4.320/64
RECEITA POR CATEGORIA ECONÔMICA (ANEXO 2)

Página: 4 / 5
Data: 05/12/2025

Código	Especificação	Desdobramento	Fonte	Categoria
1.7.1.6.50.0.1.08	Piso de Alta Complexidade I - Criança e Adolescente	30.963,54		
1.7.1.6.50.0.1.09	Serviço de Convencia e Fortalecimento de Vínculos - SCFV	150.045,21		
1.7.1.6.50.0.1.10	Piso Basico Fixo	198.456,28		
1.7.1.6.50.0.1.11	Índice de Gestão Descentralizada - IGDBF	357.258,96		
1.7.1.6.50.0.1.12	SIGTV Rede Serviços do SUAS - Custeio	1.811.104,91		
1.7.1.6.50.0.1.13	Prog. Fortalecimento Emergencial PROCAD - SUAS	1.684.115,18		
1.7.1.7.00.0.0.00	Transferências de Convênios da União e de Suas Entidades	1.117.181,19		
1.7.1.7.50.0.0.00	Transferências de Convênios da União para o Sistema Único de Saúde	552.498,07		
1.7.1.7.50.0.1.00	Transferências de Convênios da União para o Sistema Único de Saúde	552.498,07		
1.7.1.7.51.0.0.00	Transferências de Convênios da União Destinadas a Programas de	564.683,12		
1.7.1.7.51.0.1.00	Transferências de Convênios da União Destinadas a Programas de	564.683,12		
1.7.1.7.51.0.1.01	Transf. de Convênios da União Destinadas a Programas de Educação	564.683,12		
1.7.1.9.00.0.0.00	Outras Transferências de Recursos da União e de suas Entidades	523.814,15		
1.7.1.9.60.0.0.00	Transferências da Política Nacional Aldir Blanc de Fomento à Cultura -	523.814,15		
1.7.1.9.60.0.1.00	Lei Aldir Blanc	523.814,15		
1.7.2.0.00.0.0.00	Transferências dos Estados e do Distrito Federal e de suas Entidades		50.648.958,12	
1.7.2.1.00.0.0.00	Participação na Receita dos Estados e Distrito Federal	44.561.360,85		
1.7.2.1.50.0.0.00	Cota-Parte do ICMS	40.879.933,53		
1.7.2.1.50.0.1.00	Cota-Parte do ICMS - Principal	51.099.916,91		
	(-) (R)Cota-Parte do ICMS - Principal	-10.219.983,38		
1.7.2.1.51.0.0.00	Cota-Parte do IPVA	3.389.150,49		
1.7.2.1.51.0.1.00	Cota-Parte do IPVA - Principal	4.236.438,11		
	(-) (R)Cota-Parte do IPVA - Principal	-847.287,62		
1.7.2.1.52.0.0.00	Cota-Parte do IPI - Municípios	210.507,95		
1.7.2.1.52.0.1.00	Cota-Parte do IPI - Municípios - Principal	263.134,94		
	(-) (R)Cota-Parte do IPI - Municípios - Principal	-52.626,99		
1.7.2.1.53.0.0.00	Cota-Parte da Contribuição de Intervenção no Domínio Econômico	81.768,88		
1.7.2.1.53.0.1.00	Cota-Parte da CIDE	81.768,88		
1.7.2.2.00.0.0.00	Transferências das Compensações Financeiras pela Exploração de	2.157.896,68		
1.7.2.2.52.0.0.00	Cota-parte Royalties - Compensação Financeira pela Produção de	2.157.896,68		
1.7.2.2.52.0.1.00	Cota-parte Royalties - Compensação Financeira pela Produção de	2.157.896,68		
1.7.2.4.00.0.0.00	Transferências de Convênios dos Estados e DF e de Suas Entidades	3.929.700,59		
1.7.2.4.50.0.0.00	Transferências de Convênios dos Estados e DF para o Sistema Único	3.929.700,59		
1.7.2.4.50.0.1.00	Transferências de Convênios dos Estados e DF para o Sistema Único	3.929.700,59		
1.7.2.4.50.0.1.01	Transf. Convênios dos Estados e DF p/ SUS	3.929.700,59		
1.7.5.0.00.0.0.00	Transferências de Outras Instituições Públicas		93.057.727,29	
1.7.5.1.00.0.0.00	Transferências de Recursos do Fundo de Manutenção e	93.057.727,29		
1.7.5.1.50.0.0.00	Transferências de Recursos do Fundo de Manutenção e	93.057.727,29		
1.7.5.1.50.0.1.00	Transferências de Recursos do Fundo de Manutenção e	93.057.727,29		
1.7.5.1.50.0.1.01	Transf Fundo Man Desenv da Educ Básica - FUNDEB 70%	65.140.409,10		
1.7.5.1.50.0.1.02	Transf Fundo Man Desenv da Educ Básica - FUNDEB 30%	27.917.318,19		
2.0.0.0.00.0.0.00	RECEITAS DE CAPITAL			1.187.318,56
2.4.0.0.00.0.0.00	Transferências de Capital		1.187.318,56	
2.4.1.0.00.0.0.00	Transferências da União e de suas Entidades		917.473,43	
2.4.1.2.00.0.0.00	Transferências de Recursos do Fundo Nacional do Desenvolvimento da	269.845,13		
2.4.1.2.50.0.0.00	Transferências de Recursos Destinados a Programas de Educação	269.845,13		
2.4.1.2.50.9.0.00	Outras transferências destinadas a Programas de Educação	269.845,13		
2.4.1.2.50.9.1.00	Outras transferências destinadas a Programas de Educação - Principal	269.845,13		
2.4.1.2.50.9.1.01	Outras transf. destin. a Programas de Educação	269.845,13		
2.4.1.4.00.0.0.00	Transferências de Convênios da União e de suas Entidades	647.628,30		
2.4.1.4.50.0.0.00	Transferências de Convênios da União para o Sistema Único de Saúde	647.628,30		
2.4.1.4.50.0.1.00	Transferências de Convênios da União para o Sistema Único de Saúde	647.628,30		



MUNICIPIO DE MANACAPURU - AM
LEI ORÇAMENTÁRIA ANUAL - 2026
ANEXOS DA LEI Nº 4.320/64
RECEITA POR CATEGORIA ECONÔMICA (ANEXO 2)

Página: 5 / 5
Data: 05/12/2025

Código	Especificação	Desdobramento	Fonte	Categoria
2.4.2.0.00.0.0.00	Transferências dos Estados e do Distrito Federal e de suas Entidades		269.845,13	
2.4.2.2.00.0.0.00	Transferências de Convênios dos Estados e DF e de Suas Entidades	269.845,13		
2.4.2.2.51.0.0.00	Transferências de Convênios dos Estados destinadas a Programas de	269.845,13		
2.4.2.2.51.0.1.00	Transferências de Convênios dos Estados destinadas a Programas de	269.845,13		
2.4.2.2.51.0.1.01	Transf. de Convênios dos Estados destin. a Programas de Educação	269.845,13		
7.0.0.0.00.0.0.00	RECEITAS CORRENTES - INTRA OFSS			10.255.000,00
7.2.0.0.00.0.0.00	Contribuições - Intra OFSS		10.255.000,00	
7.2.1.0.00.0.0.00	Contribuições Sociais - Intra OFSS		10.255.000,00	
7.2.1.5.00.0.0.00	Contribuições para Regimes Próprios de Previdência e Sistema de	10.255.000,00		
7.2.1.5.02.0.0.00	Contribuição Patronal - Servidor Civil - Intra OFSS	10.255.000,00		
7.2.1.5.02.1.0.00	Contribuição Patronal - Servidor Civil Ativo - Intra OFSS	10.255.000,00		
7.2.1.5.02.1.0.01	Contribuição Patronal - Servidor Civil Ativo - Prefeitura	8.729.800,00		
7.2.1.5.02.1.0.02	Contribuição Patronal - Servidor Civil Ativo - Câmara	225.200,00		
7.2.1.5.02.1.0.03	Contribuição Patronal - Servidor Civil Ativo - Taxa Administração	1.300.000,00		
			Total das receitas:	441.723.037,43


Valcileza Flores Maciel
Prefeita Municipal


Carlos André Gonçalves de Souza
Secretário Municipal de Finanças



MUNICÍPIO DE MANACAPURU - AM
LEI ORÇAMENTÁRIA ANUAL - 2026
ANEXOS DA LEI Nº 4.320/64
FUNÇÕES E SUBFUNÇÕES DE GOVERNO (ANEXO 5)

Página: 1 / 2
Data: 05/12/2025

Código	Especificação	Total
01	Legislativa	13.017.865,08
01.31	Ação Legislativa	13.017.865,08
04	Administração	33.965.333,80
04.122	Administração Geral	22.171.944,68
04.123	Administração Financeira	9.998.379,34
04.124	Controle Interno	704.835,46
04.126	Tecnologia da Informação	289.273,98
04.182	Defesa Civil	617.405,65
04.695	Turismo	183.494,69
06	Segurança Pública	1.180.842,28
06.122	Administração Geral	1.180.842,28
08	Assistência Social	11.659.337,37
08.122	Administração Geral	1.023.036,83
08.241	Assistência ao Idoso	4.441.519,23
08.243	Assistência à Criança e ao Adolescente	3.231.665,91
08.244	Assistência Comunitária	2.963.115,40
09	Previdência Social	20.094.550,91
09.122	Administração Geral	1.435.050,91
09.272	Previdência do Regime Estatutário	18.659.500,00
10	Saúde	100.836.076,40
10.122	Administração Geral	2.425.874,37
10.301	Atenção Básica	49.097.658,06
10.302	Assistência Hospitalar e Ambulatorial	48.199.393,15
10.303	Suporte Profilático e Terapêutico	215.876,10
10.304	Vigilância Sanitária	897.274,72
12	Educação	213.204.664,06
12.122	Administração Geral	1.795.836,36
12.306	Alimentação e Nutrição	32.381,42
12.361	Ensino Fundamental	155.261.809,16
12.362	Ensino Médio	679.689,15
12.364	Ensino Superior	1.311.447,31
12.365	Educação Infantil	52.671.733,88
12.366	Educação de Jovens e Adultos	1.451.766,78
13	Cultura	1.775.895,54
13.392	Difusão Cultural	1.775.895,54
14	Direitos da Cidadania	246.098,75
14.244	Assistência Comunitária	246.098,75
15	Urbanismo	28.323.454,29
15.451	Infra-estrutura Urbana	12.256.230,47
15.452	Serviços Urbanos	14.424.091,77
15.453	Transportes Coletivos Urbanos	1.643.132,05




MUNICÍPIO DE MANACAPURU - AM
LEI ORÇAMENTÁRIA ANUAL - 2026
ANEXOS DA LEI Nº 4.320/64
FUNÇÕES E SUBFUNÇÕES DE GOVERNO (ANEXO 5)

Página: 2 / 2
Data: 05/12/2025

Código	Especificação	Total
16	Habitação	40.000,00
16.482	Habitação Urbana	40.000,00
17	Saneamento	6.893.555,63
17.122	Administração Geral	4.732.874,41
17.512	Saneamento Básico Urbano	2.160.681,22
18	Gestão Ambiental	1.245.173,31
18.122	Administração Geral	26.768,63
18.541	Preservação e Conservação Ambiental	1.183.864,52
18.542	Controle Ambiental	34.540,16
19	Ciência e Tecnologia	929.346,62
19.126	Tecnologia da Informação	929.346,62
20	Agricultura	2.143.045,20
20.122	Administração Geral	1.022.648,23
20.602	Promoção da Produção Animal*	1.120.396,97
27	Desporto e Lazer	1.238.805,01
27.811	Desporto de Rendimento	1.238.805,01
28	Encargos Especiais	634.394,36
28.843	Serviço da Dívida Interna	634.394,36
99	Reservas	4.294.598,82
99.997	Reserva do RPPS **	365.400,00
99.999	Reserva de Contingência**	3.929.198,82
Total Geral:		441.723.037,43


Valcileia Flores Maciel
Prefeita Municipal


Carlos André Gonçalves de Souza
Secretário Municipal de Finanças



MUNICIPIO DE MANACAPURU - AM
LEI ORÇAMENTÁRIA ANUAL - 2026
ANEXOS DA LEI Nº 4.320/64
**PROGRAMA DE TRABALHO DE GOVERNO
(ANEXO 6)**

Código	Especificação	Projetos	Atividades	Operações Especiais	Total
Órgão: 01.000	PODER LEGISLATIVO	500.000,00	12.517.865,08	0,00	13.017.865,08
Unidade: 01.001	CAMARA MUNICIPAL	500.000,00	12.517.865,08	0,00	13.017.865,08
01	Legislativa	500.000,00	12.517.865,08		13.017.865,08
01.031	Ação Legislativa	500.000,00	12.517.865,08		13.017.865,08
01.031.0001	ATUAÇÃO LEGISLATIVA	500.000,00	12.517.865,08		13.017.865,08
01.031.0001.1001	Reforma e/ou Restauração do Predio da Camara Municipal	500.000,00			500.000,00
01.031.0001.2001	Manutenção da Camara Municipal		12.517.865,08		12.517.865,08
Órgão: 02.000	PODER EXECUTIVO	20.780.454,32	133.527.976,63	0,00	154.308.430,95
Unidade: 02.001	SEC. DE GOVERNO - SEGOV	0,00	14.300.830,36	0,00	14.300.830,36
04	Administração		14.300.830,36		14.300.830,36
04.122	Administração Geral		14.300.830,36		14.300.830,36
04.122.0011	PROGRAMA DE APOIO ADMINISTRATIVO		14.300.830,36		14.300.830,36
04.122.0011.2002	Manutenção da Secretaria de Governo e Planejamento		14.300.830,36		14.300.830,36
Unidade: 02.002	SECRETARIA MUNICIPAL DE ADMINISTRAÇÃO - SEMAD	0,00	5.159.651,08	0,00	5.159.651,08
04	Administração		4.525.256,72		4.525.256,72
04.122	Administração Geral		3.820.421,26		3.820.421,26
04.122.0011	PROGRAMA DE APOIO ADMINISTRATIVO		3.668.228,62		3.668.228,62
04.122.0011.2005	Manutenção da Secretaria Municipal de Administração		3.668.228,62		3.668.228,62
04.122.0020	MODERNIZAÇÃO ADMINISTRATIVA		152.192,64		152.192,64
04.122.0020.2006	Criação de Centro de Treinam. e Capacitação		131.684,42		131.684,42
04.122.0020.2116	ENCARGOS COM REALIZAÇÃO DE CONCURSO PÚBLICO		20.508,22		20.508,22
04.124	Controle Interno		704.835,46		704.835,46
04.124.0011	PROGRAMA DE APOIO ADMINISTRATIVO		704.835,46		704.835,46
04.124.0011.2003	Manutenção da Unidade Central de Controle Interno		704.835,46		704.835,46
28	Encargos Especiais		634.394,36		634.394,36
28.843	Serviço da Dívida Interna		634.394,36		634.394,36
28.843.0223	SERVIÇOS DA DÍVIDA INTERNA		634.394,36		634.394,36
28.843.0223.2007	Amortização e Encargos com Dívida Interna		634.394,36		634.394,36
Unidade: 02.003	SECRETARIA MUNICIPAL DE FINANÇAS - SEMFI	205.082,30	11.128.999,94	0,00	11.334.082,24
04	Administração	205.082,30	10.199.653,32		10.404.735,62



MUNICÍPIO DE MANACAPURU - AM
LEI ORÇAMENTÁRIA ANUAL - 2026
ANEXOS DA LEI Nº 4.320/64
PROGRAMA DE TRABALHO DE GOVERNO
(ANEXO 6)

Código	Especificação	Projetos	Atividades	Operações Especiais	Total
04.122	Administração Geral	205.082,30			205.082,30
04.122.0020	MODERNIZAÇÃO ADMINISTRATIVA	205.082,30			205.082,30
04.122.0020.1009	Implantação de Sistema Informatizados de Gestão	205.082,30			205.082,30
04.123	Administração Financeira		9.910.379,34		9.910.379,34
04.123.0011	PROGRAMA DE APOIO ADMINISTRATIVO		9.910.379,34		9.910.379,34
04.123.0011.2010	Manutenção da Secretaria Municipal de Finanças		9.910.379,34		9.910.379,34
04.126	Tecnologia da Informação		289.273,98		289.273,98
04.126.0011	PROGRAMA DE APOIO ADMINISTRATIVO		289.273,98		289.273,98
04.126.0011.2011	Informatização das Atividades de Arrecadação		289.273,98		289.273,98
19	Ciência e Tecnologia		929.346,62		929.346,62
19.126	Tecnologia da Informação		929.346,62		929.346,62
19.126.0020	MODERNIZAÇÃO ADMINISTRATIVA		929.346,62		929.346,62
19.126.0020.2114	MANUTENÇÃO DO DEP. DE TECNOLOGIA DA INFORMAÇÃO		929.346,62		929.346,62
Unidade: 02.004 SECRETARIA MUNICIPAL DE SAUDE - SEMSA		825.586,40	35.483.481,53	0,00	36.309.067,93
10	Saúde	825.586,40	35.483.481,53		36.309.067,93
10.122	Administração Geral		2.425.874,37		2.425.874,37
10.122.0011	PROGRAMA DE APOIO ADMINISTRATIVO		2.425.874,37		2.425.874,37
10.122.0011.2012	Encargos com Conselho Municipal de Saúde		2.425.874,37		2.425.874,37
10.301	Atenção Básica	825.586,40			825.586,40
10.301.0051	REVITALIZAÇÃO DA SAÚDE	323.814,15			323.814,15
10.301.0051.1020	Reforma e Ampliação do Hospital Lazaro Reis e Maternidade Cecília Cabral	323.814,15			323.814,15
10.301.0052	ATENÇÃO À SAÚDE DA POPULAÇÃO	501.772,25			501.772,25
10.301.0052.1016	Construção, Ampliação e/ou Reforma de Postos de Saúde	501.772,25			501.772,25
10.302	Assistência Hospitalar e Ambulatorial		33.057.607,16		33.057.607,16
10.302.0011	PROGRAMA DE APOIO ADMINISTRATIVO		30.792.481,15		30.792.481,15
10.302.0011.2013	Manutenção da Secretaria Municipal de Saúde		30.792.481,15		30.792.481,15
10.302.0052	ATENÇÃO À SAÚDE DA POPULAÇÃO		2.265.126,01		2.265.126,01
10.302.0052.2093	Complemento Media e Alta Complexidade (FES)		2.265.126,01		2.265.126,01
Unidade: 02.006 SEC. MUN. DE INFÂNCIA E JUVENTUDE - SEMINJ		0,00	1.842.503,18	0,00	1.842.503,18
08	Assistência Social		1.842.503,18		1.842.503,18



MUNICÍPIO DE MANACAPURU - AM
LEI ORÇAMENTÁRIA ANUAL - 2026
ANEXOS DA LEI Nº 4.320/64
PROGRAMA DE TRABALHO DE GOVERNO
(ANEXO 6)

Código	Especificação	Projetos	Atividades	Operações Especiais	Total
08.243	Assistência à Criança e ao Adolescente		1.842.503,18		1.842.503,18
08.243.0031	Aquisição e/ou Desap. de Imóveis p/ Assent. de Fam		1.842.503,18		1.842.503,18
08.243.0031.2023	Manutenção da Sec. Mun. da Infancia e Juventude		1.842.503,18		1.842.503,18
Unidade: 02.007 SEC. MUN. DE ASSISNTÊNCIA SOCIAL -SEMAS		569.912,90	4.046.765,07	0,00	4.616.677,97
08	Assistência Social	569.912,90	4.046.765,07		4.616.677,97
08.122	Administração Geral		215.876,12		215.876,12
08.122.0008	Apoio em Assistencia Social		215.876,12		215.876,12
08.122.0008.2206	Manutenção do Projeto Bolsa Jovem Mobilizador		215.876,12		215.876,12
08.241	Assistência ao Idoso		55.000,00		55.000,00
08.241.0008	Apoio em Assistencia Social		55.000,00		55.000,00
08.241.0008.2209	Encargos com Conselho dos Idosos		55.000,00		55.000,00
08.243	Assistência à Criança e ao Adolescente		1.382.686,45		1.382.686,45
08.243.0226	Atenção a Criança e Adolescente		59.365,94		59.365,94
08.243.0226.2024	Encargos c/ Conselho Mun. dos Direitos da Criança e Adolescente		59.365,94		59.365,94
08.243.1000	CONTROLE SOCIAL		1.323.320,51		1.323.320,51
08.243.1000.2025	Encargos com a Manutenção do Conselho Tutelar		1.323.320,51		1.323.320,51
08.244	Assistência Comunitária	569.912,90	2.393.202,50		2.963.115,40
08.244.0008	Apoio em Assistencia Social	569.912,90			569.912,90
08.244.0008.1068	Implantação de Infra-Estrutura para Assistencia Social	569.912,90			569.912,90
08.244.0011	PROGRAMA DE APOIO ADMINISTRATIVO		2.393.202,50		2.393.202,50
08.244.0011.2026	Man. da Sec. Mun. de Assistência e Promoção Social		2.393.202,50		2.393.202,50
Unidade: 02.008 SEC. MUN.DE OBRAS E SERV. PÚBLICOS-SEMOSP		14.416.911,69	13.662.613,18	0,00	28.079.524,87
15	Urbanismo	12.256.230,47	13.371.180,45		25.627.410,92
15.451	Infra-estrutura Urbana	12.256.230,47			12.256.230,47
15.451.0101	SANEAMENTO BÁSICO	12.256.230,47			12.256.230,47
15.451.0101.1019	Const., Ampl., e/ou Restauração de Praças, Prédios e Logradouros Públicos/Feiras	11.220.025,19			11.220.025,19
15.451.0101.1067	Implantação de Infra-Estrutura para o Município	1.036.205,28			1.036.205,28
15.452	Serviços Urbanos		13.371.180,45		13.371.180,45
15.452.0010	Programa de Apoio Administrativo Geral		9.599.285,28		9.599.285,28
15.452.0010.2027	Manutenção da Secretaria de Infra Estrutura e Serviços Públicos		9.599.285,28		9.599.285,28



MUNICIPIO DE MANACAPURU - AM
LEI ORÇAMENTÁRIA ANUAL - 2026
ANEXOS DA LEI Nº 4.320/64
PROGRAMA DE TRABALHO DE GOVERNO
(ANEXO 6)

Código	Especificação	Projetos	Atividades	Operações Especiais	Total
15.452.0291	MORAR MELHOR		3.771.895,17		3.771.895,17
15.452.0291.2028	Encargos com os Serviços de Limpeza Pública		3.771.895,17		3.771.895,17
17	Saneamento	2.160.681,22			2.160.681,22
17.512	Saneamento Básico Urbano	2.160.681,22			2.160.681,22
17.512.0101	SANEAMENTO BÁSICO	2.160.681,22			2.160.681,22
17.512.0101.1017	Construção e/ou Ampliação do Sistema de Esgoto	2.160.681,22			2.160.681,22
18	Gestão Ambiental		291.432,73		291.432,73
18.541	Preservação e Conservação Ambiental		291.432,73		291.432,73
18.541.0541	Preservação e Conservação Ambiental		291.432,73		291.432,73
18.541.0541.2032	Resíduos Sólidos		291.432,73		291.432,73
Unidade: 02.009 SEC. MUN. DE PROD. RURAL E ABASTECIMENTO - SEMPRA		0,00	2.143.045,20	0,00	2.143.045,20
20	Agricultura		2.143.045,20		2.143.045,20
20.122	Administração Geral		1.022.648,23		1.022.648,23
20.122.0010	Programa de Apoio Administrativo Geral		1.022.648,23		1.022.648,23
20.122.0010.2029	Manutenção da Secretaria Municipal de Produção Rural e Abastecimento		1.022.648,23		1.022.648,23
20.602	Promoção da Produção Animal*		1.120.396,97		1.120.396,97
20.602.0123	PRODUÇÃO E ABASTECIMENTO		1.120.396,97		1.120.396,97
20.602.0123.2119	ENCARGOS COM IMPLM. DE AÇÕES VOLTADAS AO DESENV. RURAL/FEIRAS		1.120.396,97		1.120.396,97
Unidade: 02.010 SEC. MUNICIPAL DE MEIO AMBIENTE - SEMMA		0,00	953.740,58	0,00	953.740,58
18	Gestão Ambiental		953.740,58		953.740,58
18.122	Administração Geral		26.768,63		26.768,63
18.122.0112	PATRIMONIO AMBIENTAL		26.768,63		26.768,63
18.122.0112.2129	Criação do Conselho Municipal de Meio Ambiente		18.889,16		18.889,16
18.122.0112.2130	Encargos com Campanhas Ambientais		7.879,47		7.879,47
18.541	Preservação e Conservação Ambiental		892.431,79		892.431,79
18.541.0011	PROGRAMA DE APOIO ADMINISTRATIVO		892.431,79		892.431,79
18.541.0011.2030	Manutenção da Secretaria Municipal de Meio Ambiente		892.431,79		892.431,79
18.542	Controle Ambiental		34.540,16		34.540,16
18.542.0112	PATRIMONIO AMBIENTAL		34.540,16		34.540,16
18.542.0112.2126	ENCARGOS COM IMPLANTAÇÃO DE PLANO DE RESÍDUOS SOLIDOS		19.428,84		19.428,84



MUNICIPIO DE MANACAPURU - AM
LEI ORÇAMENTÁRIA ANUAL - 2026
ANEXOS DA LEI Nº 4.320/64
PROGRAMA DE TRABALHO DE GOVERNO
(ANEXO 6)

Código	Especificação	Projetos	Atividades	Operações Especiais	Total
18.542.0112.2128	Encargos com Mapeamento e Arborização Urbana		15.111,32		15.111,32
Unidade: 02.011 SEC. MUN. DE ARTIC. POL. PUB. E DES. ECON - SEMDEL		0,00	632.516,97	0,00	632.516,97
04	Administração		632.516,97		632.516,97
04.122	Administração Geral		632.516,97		632.516,97
04.122.0010	Programa de Apoio Administrativo Geral		632.516,97		632.516,97
04.122.0010.2031	Manutenção da Secr. Munic. de Articulação e Política Publicas		632.516,97		632.516,97
Unidade: 02.012 SEC. MUNICIPAL DE TURISMO E CULTURA - SEMTUR		0,00	183.494,69	0,00	183.494,69
04	Administração		183.494,69		183.494,69
04.695	Turismo		183.494,69		183.494,69
04.695.0010	Programa de Apoio Administrativo Geral		183.494,69		183.494,69
04.695.0010.2207	Manutenção e Funcionamento da Sec. Mun. de Turismo		183.494,69		183.494,69
Unidade: 02.014 SEC. MUNI. DE PROTEÇÃO E DEFESA CIVIL - SEMDEC		0,00	818.170,42	0,00	818.170,42
04	Administração		572.071,67		572.071,67
04.182	Defesa Civil		572.071,67		572.071,67
04.182.0009	DEFESA CIVIL - ATENÇÃO A POPULAÇÃO EM RISCO		572.071,67		572.071,67
04.182.0009.2122	IMPLANTAÇÃO DE PLANO EMERGENCIAÇ PARA ATEND. E DESASTRES		572.071,67		572.071,67
14	Direitos da Cidadania		246.098,75		246.098,75
14.244	Assistência Comunitária		246.098,75		246.098,75
14.244.1007	DEFESA CIVIL - CONTROLE SOCIAL		246.098,75		246.098,75
14.244.1007.2088	MANUTENÇÃO E FUNCIONAMENTO DA SEC MUN P DEFESA CIVIL		246.098,75		246.098,75
Unidade: 02.016 SECRETARIA MUNICIPAL DE DESPORTO E LAZER - SEMUD		0,00	1.238.805,01	0,00	1.238.805,01
27	Desporto e Lazer		1.238.805,01		1.238.805,01
27.811	Desporto de Rendimento		1.238.805,01		1.238.805,01
27.811.1008	ESPORTE AMADOR		1.238.805,01		1.238.805,01
27.811.1008.2109	MANUTENÇÃO DA SEC. MUNIC. DE DESPORTO E LAZER		922.870,33		922.870,33
27.811.1008.2110	FUNCIONAMENTO DOS NUCLEOS DE ESPORTE		315.934,68		315.934,68
Unidade: 02.017 CONTROLADORIA GERAL DO MUNICIPIO - CGM		0,00	548.578,17	0,00	548.578,17
04	Administração		548.578,17		548.578,17
04.122	Administração Geral		548.578,17		548.578,17
04.122.0020	MODERNIZAÇÃO ADMINISTRATIVA		548.578,17		548.578,17



MUNICIPIO DE MANACAPURU - AM
LEI ORÇAMENTÁRIA ANUAL - 2026
ANEXOS DA LEI Nº 4.320/64
PROGRAMA DE TRABALHO DE GOVERNO
(ANEXO 6)

Código	Especificação	Projetos	Atividades	Operações Especiais	Total
04.122.0020.2111	MANUTENÇÃO DA CONTROLODORIA GERAL DO MUNICIPIO		548.578,17		548.578,17
Unidade: 02.018	SECRETARIA DA GUARDA MUNICIPAL DE MANACAPURU	0,00	1.180.842,28	0,00	1.180.842,28
06	Segurança Pública		1.180.842,28		1.180.842,28
06.122	Administração Geral		1.180.842,28		1.180.842,28
06.122.0020	MODERNIZAÇÃO ADMINISTRATIVA		1.180.842,28		1.180.842,28
06.122.0020.2113	MANUTENÇÃO DA GUARDA MUNICIPAL DE MANACAPURU		1.180.842,28		1.180.842,28
Unidade: 02.019	COMISSÃO GERAL DE LICITAÇÃO	0,00	84.191,67	0,00	84.191,67
04	Administração		84.191,67		84.191,67
04.122	Administração Geral		84.191,67		84.191,67
04.122.0020	MODERNIZAÇÃO ADMINISTRATIVA		84.191,67		84.191,67
04.122.0020.2112	MANUTENÇÃO DA COMISSÃO GERAL DE LICITAÇÃO		84.191,67		84.191,67
Unidade: 02.020	SEC. MUNICIPAL DE POLÍTICAS PARA AS MULHERES	0,00	807.160,71	0,00	807.160,71
08	Assistência Social		807.160,71		807.160,71
08.122	Administração Geral		807.160,71		807.160,71
08.122.0010	Programa de Apoio Administrativo Geral		807.160,71		807.160,71
08.122.0010.2201	Manut. e Funcionamento da Secretaria de Políticas p/ Mulheres		807.160,71		807.160,71
Unidade: 02.021	SECRETARIA MUNICIPAL DE PESCA - SEMPA	0,00	1.241.892,07	0,00	1.241.892,07
04	Administração		1.241.892,07		1.241.892,07
04.122	Administração Geral		1.241.892,07		1.241.892,07
04.122.0010	Programa de Apoio Administrativo Geral		1.241.892,07		1.241.892,07
04.122.0010.2202	manut. e Funcionamento da Secretaria de Pesca		1.241.892,07		1.241.892,07
Unidade: 02.022	SEC. MUN. DE EDUCAÇÃO E CULTURA - SEMEC	4.762.961,03	37.467.767,09	0,00	42.230.728,12
12	Educação	4.762.961,03	35.691.871,55		40.454.832,58
12.122	Administração Geral		1.795.836,36		1.795.836,36
12.122.0011	PROGRAMA DE APOIO ADMINISTRATIVO		1.795.836,36		1.795.836,36
12.122.0011.2014	Encargos com Conselho de Educação		1.795.836,36		1.795.836,36
12.306	Alimentação e Nutrição		32.381,42		32.381,42
12.306.0062	QUALIDADE DO ENSINO FUNDAMENTAL		32.381,42		32.381,42
12.306.0062.2075	Transf do FNDE ref ao PNAE - Alimentação Escolar - EJA		32.381,42		32.381,42
12.361	Ensino Fundamental	4.762.961,03	28.147.056,87		32.910.017,90



MUNICIPIO DE MANACAPURU - AM
LEI ORÇAMENTÁRIA ANUAL - 2026
ANEXOS DA LEI Nº 4.320/64
**PROGRAMA DE TRABALHO DE GOVERNO
(ANEXO 6)**

Código	Especificação	Projetos	Atividades	Operações Especiais	Total
12.361.0010	Programa de Apoio Administrativo Geral		10.074.303,05		10.074.303,05
12.361.0010.2015	Manutenção da Secretaria Municipal de Educação		10.074.303,05		10.074.303,05
12.361.0061	REDE FÍSICA EDUCACIONAL	3.605.865,13			3.605.865,13
12.361.0061.1002	Construção, Reforma e/ou Conservação de Unidades Educacionais	3.605.865,13			3.605.865,13
12.361.0062	QUALIDADE DO ENSINO FUNDAMENTAL		18.072.753,82		18.072.753,82
12.361.0062.2016	Manutenção e Funcionamento da Rede de Ensino Fundamental		15.430.559,77		15.430.559,77
12.361.0062.2046	Encargos com o Programa - Dinheiro Direto na Escola (PDDE)		113.015,40		113.015,40
12.361.0062.2073	Encargos com o programa - Transporte Escolar - Ensino Fundamental		875.560,40		875.560,40
12.361.0062.2078	Transf do FNDE ref ao PNAE - Alimentação Escolar - Ensino Fundamental		1.588.855,42		1.588.855,42
12.361.0062.2079	Transf do FNDE ref ao PNAE - Alimentação Escolar - Indígena		64.762,83		64.762,83
12.361.1001	CONSELHO DO FUNDEB	1.157.095,90			1.157.095,90
12.361.1001.1011	Conselho do FUNDEB	1.157.095,90			1.157.095,90
12.362	Ensino Médio		679.689,15		679.689,15
12.362.0053	ENSINO MÉDIO		328.890,48		328.890,48
12.362.0053.2047	Encargos com o Programa - Transporte Escolar Ensino Médio		328.890,48		328.890,48
12.362.0062	QUALIDADE DO ENSINO FUNDAMENTAL		350.798,67		350.798,67
12.362.0062.2072	Encargos com o Programa - Transporte Escolar - Ensino Médio		350.798,67		350.798,67
12.364	Ensino Superior		1.311.447,31		1.311.447,31
12.364.0068	QUALIDADE DA EDUCAÇÃO ESPECIAL		1.311.447,31		1.311.447,31
12.364.0068.2018	Encargos Com Ensino Superior		1.311.447,31		1.311.447,31
12.365	Educação Infantil		3.029.260,01		3.029.260,01
12.365.0062	QUALIDADE DO ENSINO FUNDAMENTAL		25.905,13		25.905,13
12.365.0062.2082	Transf do FNDE ref ao PNAE - Alimentação Escolar - Educação Especial		25.905,13		25.905,13
12.365.0070	MANUTENCAO E REVITALIZACAO DA EDUCACAO INFANTIL		2.556.973,62		2.556.973,62
12.365.0070.2019	Manutenção e Funcionamento do Ensino Infantil		1.521.926,51		1.521.926,51
12.365.0070.2074	Encargos com o programa - Transporte Escolar - Ensino Infantil		208.241,65		208.241,65
12.365.0070.2077	Transf do FNDE ref ao PNAE - Alimentação Escolar - Creche		406.926,45		406.926,45
12.365.0070.2080	Transf do FNDE ref ao PNAE - Alimentação Escolar - Pre-Escolar		419.879,01		419.879,01
12.365.1005	PROINFANCIA		80.953,54		80.953,54
12.365.1005.2086	PROINFANCIA		80.953,54		80.953,54



MUNICÍPIO DE MANACAPURU - AM
LEI ORÇAMENTÁRIA ANUAL - 2026
ANEXOS DA LEI Nº 4.320/64
**PROGRAMA DE TRABALHO DE GOVERNO
(ANEXO 6)**

Código	Especificação	Projetos	Atividades	Operações Especiais	Total
12.365.1006	BRASIL CARINHOSO		365.427,72		365.427,72
12.365.1006.2087	BRASIL CARINHOSO		365.427,72		365.427,72
12.366	Educação de Jovens e Adultos		696.200,43		696.200,43
12.366.1003	PRO JOVEM - CAMPO		245.019,37		245.019,37
12.366.1003.2084	Pro Jovem - Campo		245.019,37		245.019,37
12.366.1004	PEJA		451.181,06		451.181,06
12.366.1004.2085	PEJA		451.181,06		451.181,06
13	Cultura		1.775.895,54		1.775.895,54
13.392	Difusão Cultural		1.775.895,54		1.775.895,54
13.392.0071	PROMOÇÃO CULTURAL		1.775.895,54		1.775.895,54
13.392.0071.2103	ENCARGOS COM EVENTOS CULTURAIS		368.068,75		368.068,75
13.392.0071.2106	MANUTENÇÃO DA SEC. MUNIC. DE TURISMO E CULTURA		884.012,64		884.012,64
13.392.0071.2208	Encargos com as ações do recurso Aldir Blanc		523.814,15		523.814,15
Unidade: 02.023 SECRETARIA MUNICIPAL DE INDUSTRIA E COMÉRCIO		0,00	474.927,43	0,00	474.927,43
04	Administração		474.927,43		474.927,43
04.122	Administração Geral		474.927,43		474.927,43
04.122.0115	Articulação Política		474.927,43		474.927,43
04.122.0115.2204	Manutenção e Func. Sec. Mun. de Artic. Pol. Desenv. Econom. Local		474.927,43		474.927,43
Unidade: 02.024 SEC. MUNICIPAL DE HABITAÇÃO		0,00	40.000,00	0,00	40.000,00
16	Habitação		40.000,00		40.000,00
16.482	Habitação Urbana		40.000,00		40.000,00
16.482.0291	MORAR MELHOR		40.000,00		40.000,00
16.482.0291.2210	MANUT. E FUNC. DA SEC. DE HABITAÇÃO		40.000,00		40.000,00
Unidade: 02.025 UNIDADE GESTORA DE CONVÊNIO E DESENV. DE PROJETOS		0,00	88.000,00	0,00	88.000,00
04	Administração		88.000,00		88.000,00
04.123	Administração Financeira		88.000,00		88.000,00
04.123.0010	Programa de Apoio Administrativo Geral		88.000,00		88.000,00
04.123.0010.2211	MANUT. E FUNC. DA UNIDADE GESTORA DE CONVÊNIO		88.000,00		88.000,00
Órgão: 03.000 FUNDO MUN. DE PREVIDÊNCIA MUNICIPAL - FUMPREVIN		150.000,00	19.944.550,91	365.400,00	20.459.950,91
Unidade: 03.001 FUNDO MUN. DE PREVIDÊNCIA MUNICIPAL - FUMPREVIN		150.000,00	19.944.550,91	365.400,00	20.459.950,91



MUNICÍPIO DE MANACAPURU - AM
LEI ORÇAMENTÁRIA ANUAL - 2026
ANEXOS DA LEI Nº 4.320/64
PROGRAMA DE TRABALHO DE GOVERNO
(ANEXO 6)

Código	Especificação	Projetos	Atividades	Operações Especiais	Total
09	Previdência Social	150.000,00	19.944.550,91		20.094.550,91
09.122	Administração Geral	150.000,00	1.285.050,91		1.435.050,91
09.122.0011	PROGRAMA DE APOIO ADMINISTRATIVO	150.000,00	1.285.050,91		1.435.050,91
09.122.0011.1069	Ampliação e Reforma do Predio do FUNPREVIM	150.000,00			150.000,00
09.122.0011.2034	Manutenção do Fundo Mun. de Previdência Social - FUMPREVIN		1.285.050,91		1.285.050,91
09.272	Previdência do Regime Estatutário		18.659.500,00		18.659.500,00
09.272.0222	INATIVOS E PENSIONISTAS		18.659.500,00		18.659.500,00
09.272.0222.2035	Encargos com Inativos/Pensionistas do FUMPREVIN		18.659.500,00		18.659.500,00
99	Reservas			365.400,00	365.400,00
99.997	Reserva do RPPS **			365.400,00	365.400,00
99.997.0999	RESERVA DE CONTINGÊNCIA			365.400,00	365.400,00
99.997.0999.9999	RESERVA DE CONTINGÊNCIA			365.400,00	365.400,00
Órgão: 04.000 FUNDO MUNICIPAL DE SAUDE		5.129.826,96	59.397.181,51	0,00	64.527.008,47
Unidade: 04.001 FUNDO MUNICIPAL DE SAUDE		5.129.826,96	59.397.181,51	0,00	64.527.008,47
10	Saúde	5.129.826,96	59.397.181,51		64.527.008,47
10.301	Atenção Básica		48.272.071,66		48.272.071,66
10.301.0051	REVITALIZAÇÃO DA SAÚDE		30.883.251,80		30.883.251,80
10.301.0051.2194	BLOCO DE ATENÇÃO BASICA - ENCARGOS COM OS PROGRAMAS DE		30.883.251,80		30.883.251,80
10.301.0052	ATENÇÃO À SAÚDE DA POPULAÇÃO		17.388.819,86		17.388.819,86
10.301.0052.2044	Encargos com o Programa - INCENTIVO PARA AÇÕES ESTRATÉGICAS		17.388.819,86		17.388.819,86
10.302	Assistência Hospitalar e Ambulatorial	5.129.826,96	10.011.959,03		15.141.785,99
10.302.0051	REVITALIZAÇÃO DA SAÚDE		626.040,70		626.040,70
10.302.0051.2052	Bloco MAC Ambulatorial - Encargos com o Programa - Incentivo para Atenção		626.040,70		626.040,70
10.302.0052	ATENÇÃO À SAÚDE DA POPULAÇÃO	5.129.826,96	9.385.918,33		14.515.745,29
10.302.0052.1015	Conservação do Predio do Hospital	5.129.826,96			5.129.826,96
10.302.0052.2053	Bloco MAC Ambulatorial - Encargos com o Programa - Teto Municipal Rede Cegonha		126.631,85		126.631,85
10.302.0052.2054	Bloco MAC Ambulatorial - Encargos com o Programa - Teto Mun.da Media e alta Com		5.662.790,63		5.662.790,63
10.302.0052.2055	Bloco MAC Ambulatorial - Encargos com o Programa - Teto Municipal Rede de		787.947,77		787.947,77
10.302.0052.2063	Bloco MAC Ambulatorial - Encargos com o Programa - Teto Municipal Rede Saude		2.808.548,08		2.808.548,08
10.303	Suporte Profilático e Terapêutico		215.876,10		215.876,10



MUNICÍPIO DE MANACAPURU - AM
LEI ORÇAMENTÁRIA ANUAL - 2026
ANEXOS DA LEI Nº 4.320/64
**PROGRAMA DE TRABALHO DE GOVERNO
(ANEXO 6)**

Código	Especificação	Projetos	Atividades	Operações Especiais	Total
10.303.0052	ATENÇÃO À SAÚDE DA POPULAÇÃO		215.876,10		215.876,10
10.303.0052.2069	Bloco Assistencia Farmaceutica - Prog de Assistencia Farmaceutica Basica		215.876,10		215.876,10
10.304	Vigilância Sanitária		897.274,72		897.274,72
10.304.0052	ATENÇÃO À SAÚDE DA POPULAÇÃO		897.274,72		897.274,72
10.304.0052.2036	Operacionalização de Ações de Vigilância em Saúde		787.947,69		787.947,69
10.304.0052.2094	Incentivo as ações de vig e prevenção contra DST/AIDS e Hepatite Viral - PVVS		109.327,03		109.327,03
Órgão: 05.000	FUNDO MUNICIPAL DE ASSISTENCIA SOCIAL	0,00	4.392.995,51	0,00	4.392.995,51
Unidade: 05.001	FUNDO MUNICIPAL DE ASSISTENCIA SOCIAL	0,00	4.392.995,51	0,00	4.392.995,51
08	Assistência Social		4.392.995,51		4.392.995,51
08.241	Assistência ao Idoso		4.386.519,23		4.386.519,23
08.241.0031	Aquisição e/ou Desap. de Imóveis p/ Assent. de Fam		4.386.519,23		4.386.519,23
08.241.0031.2040	Implementação e Operacionalização de Ações de Assistência Social		4.386.519,23		4.386.519,23
08.243	Assistência à Criança e ao Adolescente		6.476,28		6.476,28
08.243.0226	Atenção a Criança e Adolescente		6.476,28		6.476,28
08.243.0226.2065	Aquisição de Kits de Estruturação dos Conselhos		6.476,28		6.476,28
Órgão: 06.000	FUNDO MUNICIPAL DE EDUCAÇÃO	11.751.860,42	160.997.971,06	0,00	172.749.831,48
Unidade: 06.001	FUNDO MUNICIPAL DE EDUCAÇÃO DE MANACAPURU	11.751.860,42	160.997.971,06	0,00	172.749.831,48
12	Educação	11.751.860,42	160.997.971,06		172.749.831,48
12.361	Ensino Fundamental	11.751.860,42	110.599.930,84		122.351.791,26
12.361.0061	REDE FÍSICA EDUCACIONAL	11.751.860,42			11.751.860,42
12.361.0061.1034	Construção, Reforma e/ou Conservação de Unidades Educacionais	11.751.860,42			11.751.860,42
12.361.0062	QUALIDADE DO ENSINO FUNDAMENTAL		91.729.248,50		91.729.248,50
12.361.0062.2009	Encargos com o - FUNDEB VAAF 30%		8.087.435,29		8.087.435,29
12.361.0062.2020	Encargos com Rede de Ensino Fundamental - FUNDEB 30%		16.516.522,22		16.516.522,22
12.361.0062.2022	Manutenção da Rede de Ensino Fundamental - FUNDEB 70%		60.864.982,94		60.864.982,94
12.361.0062.2045	Encargos com Programa - SALÁRIO EDUCAÇÃO (QSE)		6.260.308,05		6.260.308,05
12.361.0063	QUALIDADE DA EDUCAÇÃO INFANTIL		18.870.682,34		18.870.682,34
12.361.0063.2008	Encargos com o - FUNDEB VAAF 70%		18.870.682,34		18.870.682,34
12.365	Educação Infantil		49.642.473,87		49.642.473,87
12.365.0063	QUALIDADE DA EDUCAÇÃO INFANTIL		21.770.963,16		21.770.963,16




MUNICIPIO DE MANACAPURU - AM
LEI ORÇAMENTÁRIA ANUAL - 2026
ANEXOS DA LEI Nº 4.320/64
**PROGRAMA DE TRABALHO DE GOVERNO
(ANEXO 6)**


Código	Especificação	Projetos	Atividades	Operações Especiais	Total
12.365.0063.2004	Encargos com o FUNDEB VAAT - 35%		19.739.674,23		19.739.674,23
12.365.0063.2043	Encargos com o FUNDEB VAAT - 15%		2.031.288,93		2.031.288,93
12.365.0070	MANUTENCAO E REVITALIZACAO DA EDUCACAO INFANTIL		27.871.510,71		27.871.510,71
12.365.0070.2021	Encargos com a Rede de Educação Infantil - FUNDEB		3.148.441,90		3.148.441,90
12.365.0070.2033	Manutenção da Rede de Educação Infantil - FUNDEB 70%		2.952.105,66		2.952.105,66
12.365.0070.2199	ENCARGOS COM EDUCAÇÃO INFANTIL - PRE-ESCOLA		18.516.318,34		18.516.318,34
12.365.0070.2200	ENCARGOS COM EDUCAÇÃO INFANTIL - CRECHE		3.254.644,81		3.254.644,81
12.366	Educação de Jovens e Adultos		755.566,35		755.566,35
12.366.0062	QUALIDADE DO ENSINO FUNDAMENTAL		755.566,35		755.566,35
12.366.0062.2039	ENCARGOS COM EDUCAÇÃO DE JOVENS E ADULTOS - EJA		755.566,35		755.566,35
Órgão: 07.000 FUNDO MUNICIPAL DE PROTEÇÃO E DEFESA CIVIL		0,00	45.333,98	0,00	45.333,98
Unidade: 07.001 FUNDO MUNICIPAL DE PROTEÇÃO E DEFESA CIVIL		0,00	45.333,98	0,00	45.333,98
04	Administração		45.333,98		45.333,98
04.182	Defesa Civil		45.333,98		45.333,98
04.182.0009	DEFESA CIVIL - ATENÇÃO A POPULAÇÃO EM RISCO		45.333,98		45.333,98
04.182.0009.2195	FUNDO MUNICIPAL DE PROTEÇÃO E DEFESA CIVIL		45.333,98		45.333,98
Órgão: 08.000 FUNDO DE APOIO AOS PEQUENOS NEGOCIOS PRODUTIVOS		0,00	863.504,45	0,00	863.504,45
Unidade: 08.001 FUNDO DE APOIO AOS PEQUENOS NEGOCIOS PRODUTIVOS		0,00	863.504,45	0,00	863.504,45
04	Administração		863.504,45		863.504,45
04.122	Administração Geral		863.504,45		863.504,45
04.122.0010	Programa de Apoio Administrativo Geral		863.504,45		863.504,45
04.122.0010.2205	Manutenção e Funcionamento do PROPEC		863.504,45		863.504,45
Órgão: 09.000 Reserva de Contingência		0,00	0,00	3.929.198,82	3.929.198,82
Unidade: 09.009 Reserva de Contingência		0,00	0,00	3.929.198,82	3.929.198,82
99	Reservas			3.929.198,82	3.929.198,82
99.999	Reserva de Contingência**			3.929.198,82	3.929.198,82
99.999.0999	RESERVA DE CONTINGÊNCIA			3.929.198,82	3.929.198,82
99.999.0999.9999	RESERVA DE CONTINGÊNCIA			3.929.198,82	3.929.198,82
Órgão: 10.000 SAAE - SERVIÇO DE ABASTECIMENTO DE ÁGUA E ESGOTO		388.576,98	4.344.297,43	0,00	4.732.874,41
Unidade: 10.001 SAAE - SERVIÇO DE ABASTECIMENTO DE ÁGUA E ESGOTO		388.576,98	4.344.297,43	0,00	4.732.874,41



MUNICIPIO DE MANACAPURU - AM
LEI ORÇAMENTÁRIA ANUAL - 2026
ANEXOS DA LEI Nº 4.320/64
**PROGRAMA DE TRABALHO DE GOVERNO
(ANEXO 6)**

Código	Especificação	Projetos	Atividades	Operações Especiais	Total
17	Saneamento	388.576,98	4.344.297,43		4.732.874,41
17.122	Administração Geral	388.576,98	4.344.297,43		4.732.874,41
17.122.0011	PROGRAMA DE APOIO ADMINISTRATIVO	388.576,98	4.344.297,43		4.732.874,41
17.122.0011.1012	Construção, Amp., e/ou Restauração de Resevatorios de Agua	129.525,66			129.525,66
17.122.0011.1013	Ampliação do Sistema de Abastecimento de Agua	151.113,27			151.113,27
17.122.0011.1014	Implantação e Extensao da Rede de Abastecimento de Agua no Municipio	107.938,05			107.938,05
17.122.0011.2041	Manutenção do Sistema de Abastecimento de Agua e Esgoto - SAAE		4.344.297,43		4.344.297,43
Órgão: 11.000 INST.MUN.DE ENGSISC.SEG.EDUC.TRANS.MANAC.-IMTRANS		0,00	2.696.043,37	0,00	2.696.043,37
Unidade: 11.001 IMTRANS-INST.MUNIC DE TRANSITO		0,00	2.696.043,37	0,00	2.696.043,37
15	Urbanismo		2.696.043,37		2.696.043,37
15.452	Serviços Urbanos		1.052.911,32		1.052.911,32
15.452.0011	PROGRAMA DE APOIO ADMINISTRATIVO		1.052.911,32		1.052.911,32
15.452.0011.2127	PLANO DE INFRAESTRUTURA		118.731,86		118.731,86
15.452.0011.2131	CIDADE SINALIZADA		284.905,49		284.905,49
15.452.0011.2132	PELA FAMILIA. ESCOLHA O TRANSITO SEGURO		121.970,00		121.970,00
15.452.0011.2133	SERVIDOR PADRÃO		21.587,61		21.587,61
15.452.0011.2135	AQUISIÇÃO DE MATERIAIS DE CONSUMO E LOCAÇÃO		411.684,42		411.684,42
15.452.0011.2136	APOIO ADMINISTRATIVO FINANCEIRO		94.031,94		94.031,94
15.453	Transportes Coletivos Urbanos		1.643.132,05		1.643.132,05
15.453.0010	Programa de Apoio Administrativo Geral		1.643.132,05		1.643.132,05
15.453.0010.2042	Manutenção das Atividades do IMTRANS		1.643.132,05		1.643.132,05
Total geral:		38.700.718,68	398.727.719,93	4.294.598,82	441.723.037,43


Valcileia Flores Maciel
Prefeita Municipal


Carlos André Gonçalves de Souza
Secretário Municipal de Finanças



MUNICÍPIO DE MANACAPURU - AM
LEI ORÇAMENTÁRIA ANUAL - 2026
ANEXOS DA LEI Nº 4.320/64

Página: 1 / 6
Data: 05/12/2025

**DEMONSTRATIVO DE FUNÇÕES, SUBFUNÇÕES E PROGRAMAS,
POR PROJETOS, ATIVIDADES E OPERAÇÕES ESPECIAIS (ANEXO 7)**

Código	Especificação	Projetos	Atividades	Operações Especiais	Total
01	Legislativa	500.000,00	12.517.865,08		13.017.865,08
01.31	Ação Legislativa	500.000,00	12.517.865,08		13.017.865,08
01.31.0001	ATUAÇÃO LEGISLATIVA	500.000,00	12.517.865,08		13.017.865,08
04	Administração	205.082,30	33.760.251,50		33.965.333,80
04.122	Administração Geral	205.082,30	21.966.862,38		22.171.944,68
04.122.0010	Programa de Apoio Administrativo Geral		2.737.913,49		2.737.913,49
04.122.0011	PROGRAMA DE APOIO ADMINISTRATIVO		17.969.058,98		17.969.058,98
04.122.0115	Articulação Política		474.927,43		474.927,43
04.122.0020	MODERNIZAÇÃO ADMINISTRATIVA	205.082,30	784.962,48		990.044,78
04.123	Administração Financeira		9.998.379,34		9.998.379,34
04.123.0010	Programa de Apoio Administrativo Geral		88.000,00		88.000,00
04.123.0011	PROGRAMA DE APOIO ADMINISTRATIVO		9.910.379,34		9.910.379,34
04.124	Controle Interno		704.835,46		704.835,46
04.124.0011	PROGRAMA DE APOIO ADMINISTRATIVO		704.835,46		704.835,46
04.126	Tecnologia da Informação		289.273,98		289.273,98
04.126.0011	PROGRAMA DE APOIO ADMINISTRATIVO		289.273,98		289.273,98
04.182	Defesa Civil		617.405,65		617.405,65
04.182.0009	DEFESA CIVIL - ATENÇÃO A POPULAÇÃO EM RISCO		617.405,65		617.405,65
04.695	Turismo		183.494,69		183.494,69
04.695.0010	Programa de Apoio Administrativo Geral		183.494,69		183.494,69
06	Segurança Pública		1.180.842,28		1.180.842,28
06.122	Administração Geral		1.180.842,28		1.180.842,28
06.122.0020	MODERNIZAÇÃO ADMINISTRATIVA		1.180.842,28		1.180.842,28
08	Assistência Social	569.912,90	11.089.424,47		11.659.337,37
08.122	Administração Geral		1.023.036,83		1.023.036,83



MUNICÍPIO DE MANACAPURU - AM
LEI ORÇAMENTÁRIA ANUAL - 2026
ANEXOS DA LEI Nº 4.320/64

Página: 2 / 6
Data: 05/12/2025

**DEMONSTRATIVO DE FUNÇÕES, SUBFUNÇÕES E PROGRAMAS,
POR PROJETOS, ATIVIDADES E OPERAÇÕES ESPECIAIS (ANEXO 7)**

Código	Especificação	Projetos	Atividades	Operações Especiais	Total
08.122.0010	Programa de Apoio Administrativo Geral		807.160,71		807.160,71
08.122.0008	Apoio em Assistencia Social		215.876,12		215.876,12
08.241	Assistência ao Idoso		4.441.519,23		4.441.519,23
08.241.0031	Aquisição e/ou Desap. de Imóveis p/ Assent. de Fam		4.386.519,23		4.386.519,23
08.241.0008	Apoio em Assistencia Social		55.000,00		55.000,00
08.243	Assistência à Criança e ao Adolescente		3.231.665,91		3.231.665,91
08.243.1000	CONTROLE SOCIAL		1.323.320,51		1.323.320,51
08.243.0226	Atenção a Criança e Adolescente		65.842,22		65.842,22
08.243.0031	Aquisição e/ou Desap. de Imóveis p/ Assent. de Fam		1.842.503,18		1.842.503,18
08.244	Assistência Comunitária	569.912,90	2.393.202,50		2.963.115,40
08.244.0011	PROGRAMA DE APOIO ADMINISTRATIVO		2.393.202,50		2.393.202,50
08.244.0008	Apoio em Assistencia Social	569.912,90			569.912,90
09	Previdência Social	150.000,00	19.944.550,91		20.094.550,91
09.122	Administração Geral	150.000,00	1.285.050,91		1.435.050,91
09.122.0011	PROGRAMA DE APOIO ADMINISTRATIVO	150.000,00	1.285.050,91		1.435.050,91
09.272	Previdência do Regime Estatutário		18.659.500,00		18.659.500,00
09.272.0222	INATIVOS E PENSIONISTAS		18.659.500,00		18.659.500,00
10	Saúde	5.955.413,36	94.880.663,04		100.836.076,40
10.122	Administração Geral		2.425.874,37		2.425.874,37
10.122.0011	PROGRAMA DE APOIO ADMINISTRATIVO		2.425.874,37		2.425.874,37
10.301	Atenção Básica	825.586,40	48.272.071,66		49.097.658,06
10.301.0051	REVITALIZAÇÃO DA SAÚDE	323.814,15	30.883.251,80		31.207.065,95
10.301.0052	ATENÇÃO À SAÚDE DA POPULAÇÃO	501.772,25	17.388.819,86		17.890.592,11
10.302	Assistência Hospitalar e Ambulatorial	5.129.826,96	43.069.566,19		48.199.393,15
10.302.0011	PROGRAMA DE APOIO ADMINISTRATIVO		30.792.481,15		30.792.481,15
10.302.0051	REVITALIZAÇÃO DA SAÚDE		626.040,70		626.040,70



MUNICÍPIO DE MANACAPURU - AM
LEI ORÇAMENTÁRIA ANUAL - 2026
ANEXOS DA LEI Nº 4.320/64

Página: 3 / 6
Data: 05/12/2025

**DEMONSTRATIVO DE FUNÇÕES, SUBFUNÇÕES E PROGRAMAS,
POR PROJETOS, ATIVIDADES E OPERAÇÕES ESPECIAIS (ANEXO 7)**

Código	Especificação	Projetos	Atividades	Operações Especiais	Total
10.302.0052	ATENÇÃO À SAÚDE DA POPULAÇÃO	5.129.826,96	11.651.044,34		16.780.871,30
10.303	Suporte Profilático e Terapêutico		215.876,10		215.876,10
10.303.0052	ATENÇÃO À SAÚDE DA POPULAÇÃO		215.876,10		215.876,10
10.304	Vigilância Sanitária		897.274,72		897.274,72
10.304.0052	ATENÇÃO À SAÚDE DA POPULAÇÃO		897.274,72		897.274,72
12	Educação	16.514.821,45	196.689.842,61		213.204.664,06
12.122	Administração Geral		1.795.836,36		1.795.836,36
12.122.0011	PROGRAMA DE APOIO ADMINISTRATIVO		1.795.836,36		1.795.836,36
12.306	Alimentação e Nutrição		32.381,42		32.381,42
12.306.0062	QUALIDADE DO ENSINO FUNDAMENTAL		32.381,42		32.381,42
12.361	Ensino Fundamental	16.514.821,45	138.746.987,71		155.261.809,16
12.361.0010	Programa de Apoio Administrativo Geral		10.074.303,05		10.074.303,05
12.361.1001	CONSELHO DO FUNDEB	1.157.095,90			1.157.095,90
12.361.0061	REDE FÍSICA EDUCACIONAL	15.357.725,55			15.357.725,55
12.361.0062	QUALIDADE DO ENSINO FUNDAMENTAL		109.802.002,32		109.802.002,32
12.361.0063	QUALIDADE DA EDUCAÇÃO INFANTIL		18.870.682,34		18.870.682,34
12.362	Ensino Médio		679.689,15		679.689,15
12.362.0053	ENSINO MÉDIO		328.890,48		328.890,48
12.362.0062	QUALIDADE DO ENSINO FUNDAMENTAL		350.798,67		350.798,67
12.364	Ensino Superior		1.311.447,31		1.311.447,31
12.364.0068	QUALIDADE DA EDUCAÇÃO ESPECIAL		1.311.447,31		1.311.447,31
12.365	Educação Infantil		52.671.733,88		52.671.733,88
12.365.1005	PROINFANCIA		80.953,54		80.953,54
12.365.1006	BRASIL CARINHOSO		365.427,72		365.427,72
12.365.0062	QUALIDADE DO ENSINO FUNDAMENTAL		25.905,13		25.905,13
12.365.0063	QUALIDADE DA EDUCAÇÃO INFANTIL		21.770.963,16		21.770.963,16
12.365.0070	MANUTENCAO E REVITALIZACAO DA EDUCACAO INFANTIL		30.428.484,33		30.428.484,33



MUNICÍPIO DE MANACAPURU - AM
LEI ORÇAMENTÁRIA ANUAL - 2026
ANEXOS DA LEI Nº 4.320/64

Página: 4 / 6
Data: 05/12/2025

**DEMONSTRATIVO DE FUNÇÕES, SUBFUNÇÕES E PROGRAMAS,
POR PROJETOS, ATIVIDADES E OPERAÇÕES ESPECIAIS (ANEXO 7)**

Código	Especificação	Projetos	Atividades	Operações Especiais	Total
12.366	Educação de Jovens e Adultos		1.451.766,78		1.451.766,78
12.366.1003	PRO JOVEM - CAMPO		245.019,37		245.019,37
12.366.1004	PEJA		451.181,06		451.181,06
12.366.0062	QUALIDADE DO ENSINO FUNDAMENTAL		755.566,35		755.566,35
13	Cultura		1.775.895,54		1.775.895,54
13.392	Difusão Cultural		1.775.895,54		1.775.895,54
13.392.0071	PROMOÇÃO CULTURAL		1.775.895,54		1.775.895,54
14	Direitos da Cidadania		246.098,75		246.098,75
14.244	Assistência Comunitária		246.098,75		246.098,75
14.244.1007	DEFESA CIVIL - CONTROLE SOCIAL		246.098,75		246.098,75
15	Urbanismo	12.256.230,47	16.067.223,82		28.323.454,29
15.451	Infra-estrutura Urbana	12.256.230,47			12.256.230,47
15.451.0101	SANEAMENTO BÁSICO	12.256.230,47			12.256.230,47
15.452	Serviços Urbanos		14.424.091,77		14.424.091,77
15.452.0010	Programa de Apoio Administrativo Geral		9.599.285,28		9.599.285,28
15.452.0011	PROGRAMA DE APOIO ADMINISTRATIVO		1.052.911,32		1.052.911,32
15.452.0291	MORAR MELHOR		3.771.895,17		3.771.895,17
15.453	Transportes Coletivos Urbanos		1.643.132,05		1.643.132,05
15.453.0010	Programa de Apoio Administrativo Geral		1.643.132,05		1.643.132,05
16	Habitação		40.000,00		40.000,00
16.482	Habitação Urbana		40.000,00		40.000,00
16.482.0291	MORAR MELHOR		40.000,00		40.000,00
17	Saneamento	2.549.258,20	4.344.297,43		6.893.555,63
17.122	Administração Geral	388.576,98	4.344.297,43		4.732.874,41
17.122.0011	PROGRAMA DE APOIO ADMINISTRATIVO	388.576,98	4.344.297,43		4.732.874,41



MUNICÍPIO DE MANACAPURU - AM
LEI ORÇAMENTÁRIA ANUAL - 2026
ANEXOS DA LEI Nº 4.320/64

Página: 5 / 6
Data: 05/12/2025

**DEMONSTRATIVO DE FUNÇÕES, SUBFUNÇÕES E PROGRAMAS,
POR PROJETOS, ATIVIDADES E OPERAÇÕES ESPECIAIS (ANEXO 7)**

Código	Especificação	Projetos	Atividades	Operações Especiais	Total
17.512	Saneamento Básico Urbano	2.160.681,22			2.160.681,22
17.512.0101	SANEAMENTO BÁSICO	2.160.681,22			2.160.681,22
18	Gestão Ambiental		1.245.173,31		1.245.173,31
18.122	Administração Geral		26.768,63		26.768,63
18.122.0112	PATRIMONIO AMBIENTAL		26.768,63		26.768,63
18.541	Preservação e Conservação Ambiental		1.183.864,52		1.183.864,52
18.541.0011	PROGRAMA DE APOIO ADMINISTRATIVO		892.431,79		892.431,79
18.541.0541	Preservação e Conservação Ambiental		291.432,73		291.432,73
18.542	Controle Ambiental		34.540,16		34.540,16
18.542.0112	PATRIMONIO AMBIENTAL		34.540,16		34.540,16
19	Ciência e Tecnologia		929.346,62		929.346,62
19.126	Tecnologia da Informação		929.346,62		929.346,62
19.126.0020	MODERNIZAÇÃO ADMINISTRATIVA		929.346,62		929.346,62
20	Agricultura		2.143.045,20		2.143.045,20
20.122	Administração Geral		1.022.648,23		1.022.648,23
20.122.0010	Programa de Apoio Administrativo Geral		1.022.648,23		1.022.648,23
20.602	Promoção da Produção Animal*		1.120.396,97		1.120.396,97
20.602.0123	PRODUÇÃO E ABASTECIMENTO		1.120.396,97		1.120.396,97
27	Desporto e Lazer		1.238.805,01		1.238.805,01
27.811	Desporto de Rendimento		1.238.805,01		1.238.805,01
27.811.1008	ESPORTE AMADOR		1.238.805,01		1.238.805,01
28	Encargos Especiais		634.394,36		634.394,36
28.843	Serviço da Dívida Interna		634.394,36		634.394,36
28.843.0223	SERVIÇOS DA DÍVIDA INTERNA		634.394,36		634.394,36



MUNICÍPIO DE MANACAPURU - AM
LEI ORÇAMENTÁRIA ANUAL - 2026
ANEXOS DA LEI Nº 4.320/64

Página: 6 / 6
Data: 05/12/2025

**DEMONSTRATIVO DE FUNÇÕES, SUBFUNÇÕES E PROGRAMAS,
POR PROJETOS, ATIVIDADES E OPERAÇÕES ESPECIAIS (ANEXO 7)**

Código	Especificação	Projetos	Atividades	Operações Especiais	Total
99	Reservas			4.294.598,82	4.294.598,82
99.997	Reserva do RPPS **			365.400,00	365.400,00
99.997.0999	RESERVA DE CONTINGÊNCIA			365.400,00	365.400,00
99.999	Reserva de Contingência**			3.929.198,82	3.929.198,82
99.999.0999	RESERVA DE CONTINGÊNCIA			3.929.198,82	3.929.198,82
		Total geral:	38.700.718,68	398.727.719,93	441.723.037,43

Valcileia Flores Maciel
Prefeita Municipal

Carlos André Gonçalves de Souza
Secretário Municipal de Finanças



MUNICIPIO DE MANACAPURU - AM
LEI ORÇAMENTÁRIA ANUAL - 2026
ANEXOS DA LEI Nº 4.320/64

Página: 1 / 6
Data: 05/12/2025

**DEMONSTRATIVO DA DESPESA POR FUNÇÕES, SUBFUNÇÕES E PROGRAMAS
CONFORME O VÍNCULO COM OS RECURSOS (ANEXO 8)**

Código	Especificação	Ordinário	Vinculado	Total
01	Legislativa	13.017.865,08		13.017.865,08
01.031	Ação Legislativa	13.017.865,08		13.017.865,08
01.031.0001	ATUAÇÃO LEGISLATIVA	13.017.865,08		13.017.865,08
04	Administração	33.965.333,80		33.965.333,80
04.122	Administração Geral	22.171.944,68		22.171.944,68
04.122.0010	Programa de Apoio Administrativo Geral	2.737.913,49		2.737.913,49
04.122.0011	PROGRAMA DE APOIO ADMINISTRATIVO	17.969.058,98		17.969.058,98
04.122.0020	MODERNIZAÇÃO ADMINISTRATIVA	990.044,78		990.044,78
04.122.0115	Articulação Política	474.927,43		474.927,43
04.123	Administração Financeira	9.998.379,34		9.998.379,34
04.123.0010	Programa de Apoio Administrativo Geral	88.000,00		88.000,00
04.123.0011	PROGRAMA DE APOIO ADMINISTRATIVO	9.910.379,34		9.910.379,34
04.124	Controle Interno	704.835,46		704.835,46
04.124.0011	PROGRAMA DE APOIO ADMINISTRATIVO	704.835,46		704.835,46
04.126	Tecnologia da Informação	289.273,98		289.273,98
04.126.0011	PROGRAMA DE APOIO ADMINISTRATIVO	289.273,98		289.273,98
04.182	Defesa Civil	617.405,65		617.405,65
04.182.0009	DEFESA CIVIL - ATENÇÃO A POPULAÇÃO EM RISCO	617.405,65		617.405,65
04.695	Turismo	183.494,69		183.494,69
04.695.0010	Programa de Apoio Administrativo Geral	183.494,69		183.494,69
06	Segurança Pública	1.180.842,28		1.180.842,28
06.122	Administração Geral	1.180.842,28		1.180.842,28
06.122.0020	MODERNIZAÇÃO ADMINISTRATIVA	1.180.842,28		1.180.842,28
08	Assistência Social	7.266.341,86	4.392.995,51	11.659.337,37
08.122	Administração Geral	1.023.036,83		1.023.036,83
08.122.0008	Apoio em Assistência Social	215.876,12		215.876,12
08.122.0010	Programa de Apoio Administrativo Geral	807.160,71		807.160,71



MUNICÍPIO DE MANACAPURU - AM
LEI ORÇAMENTÁRIA ANUAL - 2026
ANEXOS DA LEI Nº 4.320/64

Página: 2 / 6
Data: 05/12/2025

**DEMONSTRATIVO DA DESPESA POR FUNÇÕES, SUBFUNÇÕES E PROGRAMAS
CONFORME O VÍNCULO COM OS RECURSOS (ANEXO 8)**

Código	Especificação	Ordinário	Vinculado	Total
08.241	Assistência ao Idoso	55.000,00	4.386.519,23	4.441.519,23
08.241.0008	Apoio em Assistencia Social	55.000,00		55.000,00
08.241.0031	Aquisição e/ou Desap. de Imóveis p/ Assent. de Fam		4.386.519,23	4.386.519,23
08.243	Assistência à Criança e ao Adolescente	3.225.189,63	6.476,28	3.231.665,91
08.243.0031	Aquisição e/ou Desap. de Imóveis p/ Assent. de Fam	1.842.503,18		1.842.503,18
08.243.0226	Atenção a Criança e Adolescente	59.365,94	6.476,28	65.842,22
08.243.1000	CONTROLE SOCIAL	1.323.320,51		1.323.320,51
08.244	Assistência Comunitária	2.963.115,40		2.963.115,40
08.244.0008	Apoio em Assistencia Social	569.912,90		569.912,90
08.244.0011	PROGRAMA DE APOIO ADMINISTRATIVO	2.393.202,50		2.393.202,50
09	Previdência Social		20.094.550,91	20.094.550,91
09.122	Administração Geral		1.435.050,91	1.435.050,91
09.122.0011	PROGRAMA DE APOIO ADMINISTRATIVO		1.435.050,91	1.435.050,91
09.272	Previdência do Regime Estatutário		18.659.500,00	18.659.500,00
09.272.0222	INATIVOS E PENSIONISTAS		18.659.500,00	18.659.500,00
10	Saúde	36.309.067,93	64.527.008,47	100.836.076,40
10.122	Administração Geral	2.425.874,37		2.425.874,37
10.122.0011	PROGRAMA DE APOIO ADMINISTRATIVO	2.425.874,37		2.425.874,37
10.301	Atenção Básica	825.586,40	48.272.071,66	49.097.658,06
10.301.0051	REVITALIZAÇÃO DA SAÚDE	323.814,15	30.883.251,80	31.207.065,95
10.301.0052	ATENÇÃO À SAÚDE DA POPULAÇÃO	501.772,25	17.388.819,86	17.890.592,11
10.302	Assistência Hospitalar e Ambulatorial	33.057.607,16	15.141.785,99	48.199.393,15
10.302.0011	PROGRAMA DE APOIO ADMINISTRATIVO	30.792.481,15		30.792.481,15
10.302.0051	REVITALIZAÇÃO DA SAÚDE		626.040,70	626.040,70
10.302.0052	ATENÇÃO À SAÚDE DA POPULAÇÃO	2.265.126,01	14.515.745,29	16.780.871,30
10.303	Suporte Profilático e Terapêutico		215.876,10	215.876,10
10.303.0052	ATENÇÃO À SAÚDE DA POPULAÇÃO		215.876,10	215.876,10
10.304	Vigilância Sanitária		897.274,72	897.274,72
10.304.0052	ATENÇÃO À SAÚDE DA POPULAÇÃO		897.274,72	897.274,72



MUNICÍPIO DE MANACAPURU - AM
LEI ORÇAMENTÁRIA ANUAL - 2026
ANEXOS DA LEI Nº 4.320/64

Página: 3 / 6
Data: 05/12/2025

**DEMONSTRATIVO DA DESPESA POR FUNÇÕES, SUBFUNÇÕES E PROGRAMAS
CONFORME O VÍNCULO COM OS RECURSOS (ANEXO 8)**

Código	Especificação	Ordinário	Vinculado	Total
12	Educação	35.012.671,63	178.191.992,43	213.204.664,06
12.122	Administração Geral	1.795.836,36		1.795.836,36
12.122.0011	PROGRAMA DE APOIO ADMINISTRATIVO	1.795.836,36		1.795.836,36
12.306	Alimentação e Nutrição		32.381,42	32.381,42
12.306.0062	QUALIDADE DO ENSINO FUNDAMENTAL		32.381,42	32.381,42
12.361	Ensino Fundamental	29.306.988,17	125.954.820,99	155.261.809,16
12.361.0010	Programa de Apoio Administrativo Geral	10.074.303,05		10.074.303,05
12.361.0061	REDE FÍSICA EDUCACIONAL	3.266.020,00	12.091.705,55	15.357.725,55
12.361.0062	QUALIDADE DO ENSINO FUNDAMENTAL	14.809.569,22	94.992.433,10	109.802.002,32
12.361.0063	QUALIDADE DA EDUCAÇÃO INFANTIL		18.870.682,34	18.870.682,34
12.361.1001	CONSELHO DO FUNDEB	1.157.095,90		1.157.095,90
12.362	Ensino Médio	350.798,67	328.890,48	679.689,15
12.362.0053	ENSINO MÉDIO		328.890,48	328.890,48
12.362.0062	QUALIDADE DO ENSINO FUNDAMENTAL	350.798,67		350.798,67
12.364	Ensino Superior	1.311.447,31		1.311.447,31
12.364.0068	QUALIDADE DA EDUCAÇÃO ESPECIAL	1.311.447,31		1.311.447,31
12.365	Educação Infantil	1.551.400,69	51.120.333,19	52.671.733,88
12.365.0062	QUALIDADE DO ENSINO FUNDAMENTAL		25.905,13	25.905,13
12.365.0063	QUALIDADE DA EDUCAÇÃO INFANTIL		21.770.963,16	21.770.963,16
12.365.0070	MANUTENCAO E REVITALIZACAO DA EDUCACAO INFANTIL	1.521.926,51	28.906.557,82	30.428.484,33
12.365.1005	PROINFANCIA		80.953,54	80.953,54
12.365.1006	BRASIL CARINHOSO	29.474,18	335.953,54	365.427,72
12.366	Educação de Jovens e Adultos	696.200,43	755.566,35	1.451.766,78
12.366.0062	QUALIDADE DO ENSINO FUNDAMENTAL		755.566,35	755.566,35
12.366.1003	PRO JOVEM - CAMPO	245.019,37		245.019,37
12.366.1004	PEJA	451.181,06		451.181,06
13	Cultura	1.775.895,54		1.775.895,54
13.392	Difusão Cultural	1.775.895,54		1.775.895,54
13.392.0071	PROMOÇÃO CULTURAL	1.775.895,54		1.775.895,54



MUNICÍPIO DE MANACAPURU - AM
LEI ORÇAMENTÁRIA ANUAL - 2026
ANEXOS DA LEI Nº 4.320/64

Página: 4 / 6
Data: 05/12/2025

**DEMONSTRATIVO DA DESPESA POR FUNÇÕES, SUBFUNÇÕES E PROGRAMAS
CONFORME O VÍNCULO COM OS RECURSOS (ANEXO 8)**

Código	Especificação	Ordinário	Vinculado	Total
14	Direitos da Cidadania	246.098,75		246.098,75
14.244	Assistência Comunitária	246.098,75		246.098,75
14.244.1007	DEFESA CIVIL - CONTROLE SOCIAL	246.098,75		246.098,75
15	Urbanismo	28.323.454,29		28.323.454,29
15.451	Infra-estrutura Urbana	12.256.230,47		12.256.230,47
15.451.0101	SANEAMENTO BÁSICO	12.256.230,47		12.256.230,47
15.452	Serviços Urbanos	14.424.091,77		14.424.091,77
15.452.0010	Programa de Apoio Administrativo Geral	9.599.285,28		9.599.285,28
15.452.0011	PROGRAMA DE APOIO ADMINISTRATIVO	1.052.911,32		1.052.911,32
15.452.0291	MORAR MELHOR	3.771.895,17		3.771.895,17
15.453	Transportes Coletivos Urbanos	1.643.132,05		1.643.132,05
15.453.0010	Programa de Apoio Administrativo Geral	1.643.132,05		1.643.132,05
16	Habitação	40.000,00		40.000,00
16.482	Habitação Urbana	40.000,00		40.000,00
16.482.0291	MORAR MELHOR	40.000,00		40.000,00
17	Saneamento	6.893.555,63		6.893.555,63
17.122	Administração Geral	4.732.874,41		4.732.874,41
17.122.0011	PROGRAMA DE APOIO ADMINISTRATIVO	4.732.874,41		4.732.874,41
17.512	Saneamento Básico Urbano	2.160.681,22		2.160.681,22
17.512.0101	SANEAMENTO BÁSICO	2.160.681,22		2.160.681,22
18	Gestão Ambiental	1.245.173,31		1.245.173,31
18.122	Administração Geral	26.768,63		26.768,63
18.122.0112	PATRIMONIO AMBIENTAL	26.768,63		26.768,63
18.541	Preservação e Conservação Ambiental	1.183.864,52		1.183.864,52
18.541.0011	PROGRAMA DE APOIO ADMINISTRATIVO	892.431,79		892.431,79
18.541.0541	Preservação e Conservação Ambiental	291.432,73		291.432,73



MUNICÍPIO DE MANACAPURU - AM
LEI ORÇAMENTÁRIA ANUAL - 2026
ANEXOS DA LEI Nº 4.320/64

Página: 5 / 6
Data: 05/12/2025

**DEMONSTRATIVO DA DESPESA POR FUNÇÕES, SUBFUNÇÕES E PROGRAMAS
CONFORME O VÍNCULO COM OS RECURSOS (ANEXO 8)**

Código	Especificação	Ordinário	Vinculado	Total
18.542	Controle Ambiental	34.540,16		34.540,16
18.542.0112	PATRIMONIO AMBIENTAL	34.540,16		34.540,16
19	Ciência e Tecnologia	929.346,62		929.346,62
19.126	Tecnologia da Informação	929.346,62		929.346,62
19.126.0020	MODERNIZAÇÃO ADMINISTRATIVA	929.346,62		929.346,62
20	Agricultura	2.143.045,20		2.143.045,20
20.122	Administração Geral	1.022.648,23		1.022.648,23
20.122.0010	Programa de Apoio Administrativo Geral	1.022.648,23		1.022.648,23
20.602	Promoção da Produção Animal*	1.120.396,97		1.120.396,97
20.602.0123	PRODUÇÃO E ABASTECIMENTO	1.120.396,97		1.120.396,97
27	Desporto e Lazer	1.238.805,01		1.238.805,01
27.811	Desporto de Rendimento	1.238.805,01		1.238.805,01
27.811.1008	ESPORTE AMADOR	1.238.805,01		1.238.805,01
28	Encargos Especiais	634.394,36		634.394,36
28.843	Serviço da Dívida Interna	634.394,36		634.394,36
28.843.0223	SERVIÇOS DA DÍVIDA INTERNA	634.394,36		634.394,36
99	Reservas	3.929.198,82		4.294.598,82
99.997	Reserva do RPPS **		365.400,00	365.400,00
99.997.0999	RESERVA DE CONTINGÊNCIA		365.400,00	365.400,00
99.999	Reserva de Contingência**	3.929.198,82		3.929.198,82
99.999.0999	RESERVA DE CONTINGÊNCIA	3.929.198,82		3.929.198,82

Total geral: 174.151.090,11 267.571.947,32 441.723.037,43



Valcileia Flores Maciel
Prefeita Municipal



Carlos André Gonçalves de Souza
Secretário Municipal de Finanças



MUNICÍPIO DE MANACAPURU - AM
LEI ORÇAMENTÁRIA ANUAL - 2026

Página: 1 / 2
Data: 05/12/2025

ANEXOS DA LEI Nº 4.320/64

DEMONSTRATIVO DA DESPESA POR ÓRGÃOS E FUNÇÕES (ANEXO 9)

ÓRGÃOS	LEGISLATIVA	JUDICIÁRIA	ESSENCIAL À JUSTIÇA	ADMINISTRAÇÃO	DEFESA NACIONAL	SEGURANÇA PÚBLICA
01 PODER LEGISLATIVO	13.017.865,08	0,00	0,00	0,00	0,00	0,00
02 PODER EXECUTIVO	0,00	0,00	0,00	33.056.495,37	0,00	1.180.842,28
07 FUNDO MUNICIPAL DE PROTEÇÃO E DEFESA	0,00	0,00	0,00	45.333,98	0,00	0,00
08 FUNDO DE APOIO AOS PEQUENOS NEGOCIOS	0,00	0,00	0,00	863.504,45	0,00	0,00
Total:	13.017.865,08	0,00	0,00	33.965.333,80	0,00	1.180.842,28

ÓRGÃOS	RELAÇÕES EXTERIORES	ASSISTÊNCIA SOCIAL	PREVIDÊNCIA SOCIAL	SAÚDE	TRABALHO	EDUCAÇÃO
02 PODER EXECUTIVO	0,00	7.266.341,86	0,00	36.309.067,93	0,00	40.454.832,58
03 FUNDO MUN. DE PREVIDÊNCIA MUNICIPAL -	0,00	0,00	20.094.550,91	0,00	0,00	0,00
04 FUNDO MUNICIPAL DE SAUDE	0,00	0,00	0,00	64.527.008,47	0,00	0,00
05 FUNDO MUNICIPAL DE ASSISTENCIA SOCIAL	0,00	4.392.995,51	0,00	0,00	0,00	0,00
06 FUNDO MUNICIPAL DE EDUCAÇÃO	0,00	0,00	0,00	0,00	0,00	172.749.831,48
Total:	0,00	11.659.337,37	20.094.550,91	100.836.076,40	0,00	213.204.664,06

ÓRGÃOS	CULTURA	DIREITOS DA CIDADANIA	URBANISMO	HABITAÇÃO	SANEAMENTO	GESTÃO AMBIENTAL
02 PODER EXECUTIVO	1.775.895,54	246.098,75	25.627.410,92	40.000,00	2.160.681,22	1.245.173,31
10 SAAE - SERVIÇO DE ABASTECIMENTO DE ÁGUA E	0,00	0,00	0,00	0,00	4.732.874,41	0,00
11 INST.MUN.DE ENGSISC.SEG.EDUC.TRANS.	0,00	0,00	2.696.043,37	0,00	0,00	0,00
Total:	1.775.895,54	246.098,75	28.323.454,29	40.000,00	6.893.555,63	1.245.173,31

ÓRGÃOS	CIÊNCIA E TECNOLOGIA	AGRICULTURA	ORGANIZAÇÃO AGRÁRIA	INDÚSTRIA	COMÉRCIO E SERVIÇOS	COMUNICAÇÕES
02 PODER EXECUTIVO	929.346,62	2.143.045,20	0,00	0,00	0,00	0,00
Total:	929.346,62	2.143.045,20	0,00	0,00	0,00	0,00

ÓRGÃOS	ENERGIA	TRANSPORTES	DESPORTO E LAZER	ENCARGOS ESPECIAIS	RESERVA DE CONTIGÊNCIA	TOTAL
01 PODER LEGISLATIVO	0,00	0,00	0,00	0,00	0,00	13.017.865,08
02 PODER EXECUTIVO	0,00	0,00	1.238.805,01	634.394,36	0,00	154.308.430,95
03 FUNDO MUN. DE PREVIDÊNCIA MUNICIPAL -	0,00	0,00	0,00	0,00	365.400,00	20.459.950,91



MUNICÍPIO DE MANACAPURU - AM
LEI ORÇAMENTÁRIA ANUAL - 2026

Página: 2 / 2
Data: 05/12/2025

ANEXOS DA LEI Nº 4.320/64

DEMONSTRATIVO DA DESPESA POR ÓRGÃOS E FUNÇÕES (ANEXO 9)

04	FUNDO MUNICIPAL DE SAUDE	0,00	0,00	0,00	0,00	0,00	64.527.008,47
05	FUNDO MUNICIPAL DE ASSISTENCIA SOCIAL	0,00	0,00	0,00	0,00	0,00	4.392.995,51
06	FUNDO MUNICIPAL DE EDUCAÇÃO	0,00	0,00	0,00	0,00	0,00	172.749.831,48
07	FUNDO MUNICIPAL DE PROTEÇÃO E DEFESA	0,00	0,00	0,00	0,00	0,00	45.333,98
08	FUNDO DE APOIO AOS PEQUENOS NEGOCIOS	0,00	0,00	0,00	0,00	0,00	863.504,45
09	Reserva de Contingência	0,00	0,00	0,00	0,00	3.929.198,82	3.929.198,82
10	SAAE - SERVIÇO DE ABASTECIMENTO DE ÁGUA	0,00	0,00	0,00	0,00	0,00	4.732.874,41
11	INST.MUN.DE ENGSISC.SEG.EDUC.TRANS.	0,00	0,00	0,00	0,00	0,00	2.696.043,37
	Total:	0,00	0,00	1.238.805,01	634.394,36	4.294.598,82	441.723.037,43



VALCILEIA FLORES MACIEL

Prefeita Municipal



CARLOS ANDRÉ GONÇALVES DE

SOUZA
Secretário Municipal de Finanças



MUNICÍPIO DE MANACAPURU - AM
LEI ORÇAMENTÁRIA ANUAL - 2026
DISCRIMINAÇÃO DAS DESPESAS

Página: 1 / 6
Data:05/12/2025

Natureza da Despesa	LOA 2026
3.0.00.00.00.00.00.00 - DESPESAS CORRENTES	404.304.524,01
3.1.00.00.00.00.00.00 - PESSOAL E ENCARGOS SOCIAIS	219.689.388,04
3.1.90.00.00.00.00.00 - APLICAÇÕES DIRETAS	210.574.145,38
3.1.90.01.00.00.00.00 - APOSENTADORIAS DO RPPS, RESERVA REMUNERADA E REFORMAS DOS	16.178.928,85
1.500.0000 - Recursos não Vinculados de Impostos	19.428,85
1.800.0000 - Recursos Vinculados ao RPPS - Fundo em Capitalização (Plano Previdenciário)	16.159.500,00
3.1.90.03.00.00.00.00 - PENSÕES DO RPPS E DO MILITAR	2.500.000,00
1.800.0000 - Recursos Vinculados ao RPPS - Fundo em Capitalização (Plano Previdenciário)	2.500.000,00
3.1.90.04.00.00.00.00 - CONTRATAÇÃO POR TEMPO DETERMINADO	75.727.816,23
1.500.0000 - Recursos não Vinculados de Impostos	10.909.186,89
1.500.1001 - Identificação das despesas com manutenção e desenvolvimento do ensino	5.176.074,32
1.500.1002 - Identificação das despesas com ações e serviços públicos de saúde	11.022.265,40
1.501.0000 - Outros Recursos não Vinculados	539.690,25
1.540.1070 - Identificação do percentual aplicado no pagamento da remuneração dos profissionais da educação	12.316.758,00
1.541.1070 - Recursos do FUNDEB - Complementação da União - VAAF destinado a Remuneração dos	12.151.516,13
1.542.1070 - Identificação do percentual aplicado no pagamento da remuneração dos profissionais da educação	9.499.999,99
1.600.0000 - Transf. de Rec. do SUS provenientes do Gov. Federal - Bloco de Manutenção das Ações e Serviços	10.342.477,53
1.605.0000 - PISO SALARIAL DE ENFERMAGEM	3.659.874,02
1.660.0000 - Transferência de Recursos do Fundo Nacional de Assistência Social - FNAS	109.973,70
3.1.90.11.00.00.00.00 - VENCIMENTOS E VANTAGENS FIXAS - PESSOAL CIVIL	101.510.466,74
1.500.0000 - Recursos não Vinculados de Impostos	821.458,70
1.500.1001 - Identificação das despesas com manutenção e desenvolvimento do ensino	6.511.342,34
1.500.1002 - Identificação das despesas com ações e serviços públicos de saúde	11.317.522,00
1.501.0000 - Outros Recursos não Vinculados	442.546,01
1.540.1070 - Identificação do percentual aplicado no pagamento da remuneração dos profissionais da educação	38.825.935,25
1.541.1070 - Recursos do FUNDEB - Complementação da União - VAAF destinado a Remuneração dos	6.395.352,06
1.542.1070 - Identificação do percentual aplicado no pagamento da remuneração dos profissionais da educação	11.195.777,39
1.600.0000 - Transf. de Rec. do SUS provenientes do Gov. Federal - Bloco de Manutenção das Ações e Serviços	10.476.283,00
1.605.0000 - PISO SALARIAL DE ENFERMAGEM	1.953.983,96
1.802.0000 - Recursos Vinculados ao RPPS - Taxa de Administração	492.000,00
3.1.90.13.00.00.00.00 - OBRIGAÇÕES PATRONAIS	12.492.940,02
1.500.0000 - Recursos não Vinculados de Impostos	110.397,87
1.500.1001 - Identificação das despesas com manutenção e desenvolvimento do ensino	202.923,53
1.500.1002 - Identificação das despesas com ações e serviços públicos de saúde	917.473,43
1.501.0000 - Outros Recursos não Vinculados	286.035,83
1.540.1070 - Identificação do percentual aplicado no pagamento da remuneração dos profissionais da educação	6.551.195,47
1.541.1070 - Recursos do FUNDEB - Complementação da União - VAAF destinado a Remuneração dos	323.814,15
1.542.1070 - Identificação do percentual aplicado no pagamento da remuneração dos profissionais da educação	1.075.185,77
1.600.0000 - Transf. de Rec. do SUS provenientes do Gov. Federal - Bloco de Manutenção das Ações e Serviços	1.433.610,49
1.660.0000 - Transferência de Recursos do Fundo Nacional de Assistência Social - FNAS	11.873,19
1.802.0000 - Recursos Vinculados ao RPPS - Taxa de Administração	83.600,00
3.1.90.16.00.00.00.00 - OUTRAS DESPESAS VARIÁVEIS - PESSOAL CIVIL	261.210,08
1.500.0000 - Recursos não Vinculados de Impostos	86.350,44
1.500.1002 - Identificação das despesas com ações e serviços públicos de saúde	174.859,64
3.1.90.91.00.00.00.00 - SENTENÇAS JUDICIAIS	20.000,00
1.500.0000 - Recursos não Vinculados de Impostos	20.000,00
3.1.90.92.00.00.00.00 - DESPESAS DE EXERCÍCIOS ANTERIORES	1.696.210,37
1.500.0000 - Recursos não Vinculados de Impostos	10.000,00
1.500.1001 - Identificação das despesas com manutenção e desenvolvimento do ensino	480.324,33



MUNICÍPIO DE MANACAPURU - AM
LEI ORÇAMENTÁRIA ANUAL - 2026
DISCRIMINAÇÃO DAS DESPESAS

Página: 2 / 6
Data: 05/12/2025

Natureza da Despesa	LOA 2026
1.500.1002 - Identificação das despesas com ações e serviços públicos de saúde	354.026,34
1.501.0000 - Outros Recursos não Vinculados	53.969,03
1.600.0000 - Transf. de Rec. do SUS provenientes do Gov. Federal - Bloco de Manutenção das Ações e Serviços	161.907,08
1.660.0000 - Transferência de Recursos do Fundo Nacional de Assistência Social - FNAS	5.396,90
1.802.0000 - Recursos Vinculados ao RPPS - Taxa de Administração	8.000,00
3.1.90.94.00.00.00.00 - INDENIZAÇÕES E RESTITUIÇÕES TRABALHISTAS	186.573,09
1.500.0000 - Recursos não Vinculados de Impostos	70.000,00
1.501.0000 - Outros Recursos não Vinculados	116.573,09
3.1.91.00.00.00.00.00 - APLICAÇÃO DIRETA DECORRENTE DE OPERAÇÃO ENTRE ÓRGÃOS, FUNDOS E	9.115.242,66
3.1.91.13.00.00.00.00 - CONTRIBUIÇÕES PATRONAIS	9.115.242,66
1.500.0000 - Recursos não Vinculados de Impostos	41.016,46
1.500.1001 - Identificação das despesas com manutenção e desenvolvimento do ensino	352.957,43
1.500.1002 - Identificação das despesas com ações e serviços públicos de saúde	593.659,28
1.501.0000 - Outros Recursos não Vinculados	188.891,59
1.540.1070 - Identificação do percentual aplicado no pagamento da remuneração dos profissionais da educação	7.446.520,38
1.600.0000 - Transf. de Rec. do SUS provenientes do Gov. Federal - Bloco de Manutenção das Ações e Serviços	120.890,62
3.2.00.00.00.00.00.00 - JUROS E ENCARGOS DA DÍVIDA	157.146,58
3.2.90.00.00.00.00.00 - APLICAÇÕES DIRETAS	157.146,58
3.2.90.21.00.00.00.00 - JUROS SOBRE A DÍVIDA POR CONTRATO	157.146,58
1.500.0000 - Recursos não Vinculados de Impostos	157.146,58
3.3.00.00.00.00.00.00 - OUTRAS DESPESAS CORRENTES	184.457.989,39
3.3.50.00.00.00.00.00 - TRANSFERÊNCIAS A INSTITUIÇÕES PRIVADAS SEM FINS LUCRATIVOS	365.871,94
3.3.50.43.00.00.00.00 - SUBVENÇÕES SOCIAIS	365.871,94
1.500.1001 - Identificação das despesas com manutenção e desenvolvimento do ensino	365.871,94
3.3.90.00.00.00.00.00 - APLICAÇÕES DIRETAS	184.092.117,45
3.3.90.14.00.00.00.00 - DIÁRIAS - CIVIL	4.725.853,69
1.500.0000 - Recursos não Vinculados de Impostos	1.952,57
1.500.1001 - Identificação das despesas com manutenção e desenvolvimento do ensino	927.187,84
1.500.1002 - Identificação das despesas com ações e serviços públicos de saúde	191.050,35
1.501.0000 - Outros Recursos não Vinculados	132.763,80
1.540.0000 - Transferências do FUNDEB - Impostos e Transferências de Impostos	503.369,32
1.542.0000 - Transferências do FUNDEB - Complementação da União - VAAT	98.338,06
1.600.0000 - Transf. de Rec. do SUS provenientes do Gov. Federal - Bloco de Manutenção das Ações e Serviços	491.118,13
1.660.0000 - Transferência de Recursos do Fundo Nacional de Assistência Social - FNAS	26.984,51
1.802.0000 - Recursos Vinculados ao RPPS - Taxa de Administração	6.000,00
3.3.90.18.00.00.00.00 - AUXÍLIO FINANCEIRO A ESTUDANTES	280.638,94
1.500.0000 - Recursos não Vinculados de Impostos	53.969,03
1.500.1001 - Identificação das despesas com manutenção e desenvolvimento do ensino	226.669,91
3.3.90.30.00.00.00.00 - MATERIAL DE CONSUMO	68.446.598,32
1.500.0000 - Recursos não Vinculados de Impostos	1.970.865,08
1.500.1001 - Identificação das despesas com manutenção e desenvolvimento do ensino	7.550.475,16
1.500.1002 - Identificação das despesas com ações e serviços públicos de saúde	3.416.661,76
1.501.0000 - Outros Recursos não Vinculados	1.041.016,13
1.540.0000 - Transferências do FUNDEB - Impostos e Transferências de Impostos	5.716.098,90
1.541.0000 - Transferências do FUNDEB - Complementação da União - VAAF	5.163.205,94
1.542.0000 - Transferências do FUNDEB - Complementação da União - VAAT	9.482.575,15
1.543.0000 - Transferências do FUNDEB - Complementação da União - VAAR	1.500.000,00
1.550.0000 - Transferência do Salário-Educação - QSE	1.871.411,45
1.551.0000 - Transferências de Recursos do FNDE referentes ao Programa Dinheiro Direto na Escola (PDDE)	113.015,40



MUNICÍPIO DE MANACAPURU - AM
LEI ORÇAMENTÁRIA ANUAL - 2026
DISCRIMINAÇÃO DAS DESPESAS

Página: 3 / 6
Data: 05/12/2025

Natureza da Despesa	LOA 2026
1.552.0000 - Transferências de Recursos do FNDE referentes ao Programa Nacional de Alimentação Escolar	2.538.710,26
1.553.0000 - Transferências de Recursos do FNDE Referentes ao Programa Nacional de Apoio ao Transporte	110.919,02
1.569.0000 - Outras Transferências de Recursos do FNDE	262.987,21
1.570.0000 - Transf. do Gov. Federal Ref. a Convênios e Instrumentos Congêneros vinculados à Educação	564.683,12
1.600.0000 - Transf. de Rec. do SUS provenientes do Gov. Federal - Bloco de Manutenção das Ações e Serviços	13.054.342,20
1.660.0000 - Transferência de Recursos do Fundo Nacional de Assistência Social - FNAS	2.529.337,53
1.750.0000 - Recursos da Contribuição de Intervenção no Domínio Econômico - CIDE	81.768,88
1.751.0000 - Recursos da Contribuição para o Custeio do Serviço de Iluminação Pública - COSIP	1.016.450,00
1.752.0000 - Recursos Vinculados ao Trânsito	52.889,64
1.802.0000 - Recursos Vinculados ao RPPS - Taxa de Administração	510.450,91
3.3.90.31.00.00.00.00 - PREMIAÇÕES CULTURAIS, ARTÍSTICAS, CIENTÍFICAS, DESPORTIVAS E OUTRAS	531.055,21
1.500.0000 - Recursos não Vinculados de Impostos	207.241,06
1.719.0000 - Transferências da Política Nacional Aldir Blanc de Fomento à Cultura - Lei nº 14.399/2022	323.814,15
3.3.90.32.00.00.00.00 - MATERIAL, BEM OU SERVIÇO PARA DISTRIBUIÇÃO GRATUITA	5.422.775,40
1.500.0000 - Recursos não Vinculados de Impostos	1.239.414,40
1.500.1001 - Identificação das despesas com manutenção e desenvolvimento do ensino	654.104,59
1.500.1002 - Identificação das despesas com ações e serviços públicos de saúde	501.911,93
1.540.0000 - Transferências do FUNDEB - Impostos e Transferências de Impostos	820.329,18
1.550.0000 - Transferência do Salário-Educação - QSE	178.097,78
1.600.0000 - Transf. de Rec. do SUS provenientes do Gov. Federal - Bloco de Manutenção das Ações e Serviços	1.759.390,21
1.660.0000 - Transferência de Recursos do Fundo Nacional de Assistência Social - FNAS	269.527,31
3.3.90.33.00.00.00.00 - PASSAGENS E DESPESAS COM LOCOMOÇÃO	6.484.522,48
1.500.0000 - Recursos não Vinculados de Impostos	1.271.510,24
1.500.1001 - Identificação das despesas com manutenção e desenvolvimento do ensino	1.806.882,98
1.500.1002 - Identificação das despesas com ações e serviços públicos de saúde	397.212,03
1.501.0000 - Outros Recursos não Vinculados	170.542,10
1.540.0000 - Transferências do FUNDEB - Impostos e Transferências de Impostos	523.499,55
1.550.0000 - Transferência do Salário-Educação - QSE	199.685,39
1.553.0000 - Transferências de Recursos do FNDE Referentes ao Programa Nacional de Apoio ao Transporte	603.414,33
1.600.0000 - Transf. de Rec. do SUS provenientes do Gov. Federal - Bloco de Manutenção das Ações e Serviços	1.408.591,56
1.660.0000 - Transferência de Recursos do Fundo Nacional de Assistência Social - FNAS	98.184,30
3.3.90.35.00.00.00.00 - SERVIÇOS DE CONSULTORIA	404.182,85
1.500.0000 - Recursos não Vinculados de Impostos	32.381,42
1.501.0000 - Outros Recursos não Vinculados	204.245,77
1.752.0000 - Recursos Vinculados ao Trânsito	7.555,66
3.3.90.36.00.00.00.00 - OUTROS SERVIÇOS DE TERCEIROS - PESSOA FÍSICA	19.530.664,55
1.500.0000 - Recursos não Vinculados de Impostos	32.381,42
1.500.1001 - Identificação das despesas com manutenção e desenvolvimento do ensino	1.564.022,35
1.500.1002 - Identificação das despesas com ações e serviços públicos de saúde	675.692,20
1.501.0000 - Outros Recursos não Vinculados	464.133,62
1.540.0000 - Transferências do FUNDEB - Impostos e Transferências de Impostos	3.572.749,46
1.541.0000 - Transferências do FUNDEB - Complementação da União - VAAF	539.690,25
1.542.0000 - Transferências do FUNDEB - Complementação da União - VAAT	5.079.380,50
1.550.0000 - Transferência do Salário-Educação - QSE	658.422,11
1.600.0000 - Transf. de Rec. do SUS provenientes do Gov. Federal - Bloco de Manutenção das Ações e Serviços	2.572.347,87
1.660.0000 - Transferência de Recursos do Fundo Nacional de Assistência Social - FNAS	1.002.158,78
1.719.0000 - Transferências da Política Nacional Aldir Blanc de Fomento à Cultura - Lei nº 14.399/2022	200.000,00
1.752.0000 - Recursos Vinculados ao Trânsito	14.031,95
1.802.0000 - Recursos Vinculados ao RPPS - Taxa de Administração	5.000,00



MUNICIPIO DE MANACAPURU - AM
LEI ORÇAMENTÁRIA ANUAL - 2026
DISCRIMINAÇÃO DAS DESPESAS

Página: 4 / 6
Data: 05/12/2025

Natureza da Despesa	LOA 2026
3.3.90.39.00.00.00.00 - OUTROS SERVIÇOS DE TERCEIROS – PESSOA JURÍDICA	69.785.034,56
1.500.0000 - Recursos não Vinculados de Impostos	1.570.000,00
1.500.1001 - Identificação das despesas com manutenção e desenvolvimento do ensino	3.202.521,96
1.500.1002 - Identificação das despesas com ações e serviços públicos de saúde	1.150.619,62
1.501.0000 - Outros Recursos não Vinculados	490.368,53
1.540.0000 - Transferências do FUNDEB - Impostos e Transferências de Impostos	13.815.777,60
1.541.0000 - Transferências do FUNDEB - Complementação da União - VAAF	1.230.126,80
1.542.0000 - Transferências do FUNDEB - Complementação da União - VAAT	5.079.380,52
1.543.0000 - Transferências do FUNDEB - Complementação da União - VAAR	1.000.000,00
1.550.0000 - Transferência do Salário-Educação - QSE	2.270.735,43
1.553.0000 - Transferências de Recursos do FNDE Referentes ao Programa Nacional de Apoio ao Transporte	698.359,18
1.600.0000 - Transf. de Rec. do SUS provenientes do Gov. Federal - Bloco de Manutenção das Ações e Serviços	11.190.607,77
1.631.0000 - Transferências do Governo Federal referentes a Convênios e Instrumentos Congêneres vinculados à	721.719,63
1.660.0000 - Transferência de Recursos do Fundo Nacional de Assistência Social - FNAS	178.040,52
1.751.0000 - Recursos da Contribuição para o Custeio do Serviço de Iluminação Pública - COSIP	2.036.414,26
1.752.0000 - Recursos Vinculados ao Trânsito	419.953,90
1.802.0000 - Recursos Vinculados ao RPPS - Taxa de Administração	160.000,00
3.3.90.47.00.00.00.00 - OBRIGAÇÕES TRIBUTÁRIAS E CONTRIBUTIVAS	1.909.277,93
1.500.0000 - Recursos não Vinculados de Impostos	342.163,62
1.501.0000 - Outros Recursos não Vinculados	41.016,46
1.540.0000 - Transferências do FUNDEB - Impostos e Transferências de Impostos	971.442,45
1.541.0000 - Transferências do FUNDEB - Complementação da União - VAAF	539.690,25
1.802.0000 - Recursos Vinculados ao RPPS - Taxa de Administração	10.000,00
3.3.90.48.00.00.00.00 - OUTROS AUXÍLIOS FINANCEIROS A PESSOAS FÍSICAS	785.836,43
1.500.0000 - Recursos não Vinculados de Impostos	620.691,22
1.500.1001 - Identificação das despesas com manutenção e desenvolvimento do ensino	59.365,92
1.500.1002 - Identificação das despesas com ações e serviços públicos de saúde	100.382,39
1.660.0000 - Transferência de Recursos do Fundo Nacional de Assistência Social - FNAS	5.396,90
3.3.90.91.00.00.00.00 - SENTENÇAS JUDICIAIS	1.048.572,13
1.500.0000 - Recursos não Vinculados de Impostos	1.037.778,32
1.501.0000 - Outros Recursos não Vinculados	10.793,81
3.3.90.92.00.00.00.00 - DESPESAS DE EXERCÍCIOS ANTERIORES	4.448.596,00
1.500.0000 - Recursos não Vinculados de Impostos	7.000,00
1.500.1001 - Identificação das despesas com manutenção e desenvolvimento do ensino	226.669,91
1.500.1002 - Identificação das despesas com ações e serviços públicos de saúde	323.814,15
1.501.0000 - Outros Recursos não Vinculados	80.953,54
1.540.0000 - Transferências do FUNDEB - Impostos e Transferências de Impostos	673.943,98
1.550.0000 - Transferência do Salário-Educação - QSE	81.955,89
1.600.0000 - Transf. de Rec. do SUS provenientes do Gov. Federal - Bloco de Manutenção das Ações e Serviços	771.757,07
1.660.0000 - Transferência de Recursos do Fundo Nacional de Assistência Social - FNAS	61.136,39
3.3.90.93.00.00.00.00 - INDENIZAÇÕES E RESTITUIÇÕES	288.508,96
1.500.0000 - Recursos não Vinculados de Impostos	10.793,81
1.500.1001 - Identificação das despesas com manutenção e desenvolvimento do ensino	196.761,61
1.500.1002 - Identificação das despesas com ações e serviços públicos de saúde	80.953,54
4.0.00.00.00.00.00.00 - DESPESAS DE CAPITAL	33.123.914,60
4.4.00.00.00.00.00.00 - INVESTIMENTOS	32.306.661,96
4.4.90.00.00.00.00.00 - APLICAÇÕES DIRETAS	32.306.661,96
4.4.90.51.00.00.00.00 - OBRAS E INSTALAÇÕES	19.128.203,49
1.500.0000 - Recursos não Vinculados de Impostos	53.969,03



MUNICÍPIO DE MANACAPURU - AM
LEI ORÇAMENTÁRIA ANUAL - 2026
DISCRIMINAÇÃO DAS DESPESAS

Página: 5 / 6
Data:05/12/2025

Natureza da Despesa	LOA 2026
1.500.1001 - Identificação das despesas com manutenção e desenvolvimento do ensino	2.319.403,30
1.500.1002 - Identificação das despesas com ações e serviços públicos de saúde	3.236.568,46
1.501.0000 - Outros Recursos não Vinculados	345.401,76
1.540.0000 - Transferências do FUNDEB - Impostos e Transferências de Impostos	549.240,88
1.541.0000 - Transferências do FUNDEB - Complementação da União - VAAF	184.228,27
1.542.0000 - Transferências do FUNDEB - Complementação da União - VAAT	1.619.070,75
1.569.0000 - Outras Transferências de Recursos do FNDE	231.907,08
1.571.0000 - Transf. do Estado Ref. a Convênios e Instrumentos Congêneres vinculados à Educação	269.845,13
1.631.0000 - Transferências do Governo Federal referentes a Convênios e Instrumentos Congêneres vinculados à	4.408.107,33
1.802.0000 - Recursos Vinculados ao RPPS - Taxa de Administração	150.000,00
4.4.90.52.00.00.00.00 - EQUIPAMENTOS E MATERIAL PERMANENTE	11.746.120,54
1.500.0000 - Recursos não Vinculados de Impostos	137.081,33
1.500.1001 - Identificação das despesas com manutenção e desenvolvimento do ensino	3.342.384,25
1.500.1002 - Identificação das despesas com ações e serviços públicos de saúde	1.152.798,08
1.501.0000 - Outros Recursos não Vinculados	118.536,19
1.540.0000 - Transferências do FUNDEB - Impostos e Transferências de Impostos	1.202.619,07
1.541.0000 - Transferências do FUNDEB - Complementação da União - VAAF	430.493,78
1.542.0000 - Transferências do FUNDEB - Complementação da União - VAAT	412.218,18
1.550.0000 - Transferência do Salário-Educação - QSE	1.000.000,00
1.569.0000 - Outras Transferências de Recursos do FNDE	48.320,22
1.660.0000 - Transferência de Recursos do Fundo Nacional de Assistência Social - FNAS	94.985,48
1.802.0000 - Recursos Vinculados ao RPPS - Taxa de Administração	10.000,00
4.4.90.61.00.00.00.00 - AQUISIÇÃO DE IMÓVEIS	1.054.554,75
1.500.1001 - Identificação das despesas com manutenção e desenvolvimento do ensino	730.740,60
1.500.1002 - Identificação das despesas com ações e serviços públicos de saúde	323.814,15
4.4.90.92.00.00.00.00 - DESPESAS DE EXERCÍCIOS ANTERIORES	377.783,18
1.500.1002 - Identificação das despesas com ações e serviços públicos de saúde	377.783,18
4.5.00.00.00.00.00.00 - INVERSÕES FINANCEIRAS	334.607,96
4.5.90.00.00.00.00.00 - APLICAÇÕES DIRETAS	334.607,96
4.5.90.66.00.00.00.00 - CONCESSÃO DE EMPRÉSTIMOS E FINANCIAMENTOS	334.607,96
1.500.0000 - Recursos não Vinculados de Impostos	334.607,96
4.6.00.00.00.00.00.00 - AMORTIZAÇÃO DA DÍVIDA	482.644,68
4.6.90.00.00.00.00.00 - APLICAÇÕES DIRETAS	482.644,68
4.6.90.71.00.00.00.00 - PRINCIPAL DA DÍVIDA CONTRATUAL RESGATADO	482.644,68
1.500.0000 - Recursos não Vinculados de Impostos	477.247,78
1.501.0000 - Outros Recursos não Vinculados	5.396,90
9.0.00.00.00.00.00.00 - RESERVA DE CONTINGÊNCIA OU RESERVA DO RPPS	4.294.598,82
9.9.00.00.00.00.00.00 - RESERVA DE CONTINGÊNCIA OU RESERVA DO RPPS	4.294.598,82
9.9.99.00.00.00.00.00 - RESERVA DE CONTINGÊNCIA OU RESERVA DO RPPS	4.294.598,82
9.9.99.99.00.00.00.00 - RESERVA DE CONTINGÊNCIA OU RESERVA DO RPPS	4.294.598,82
1.500.0000 - Recursos não Vinculados de Impostos	3.929.198,82
1.802.0000 - Recursos Vinculados ao RPPS - Taxa de Administração	365.400,00



Valcileia Flores Maciel
Prefeita Municipal



Carlos André Gonçalves de Souza
Secretário Municipal de Finanças



MUNICÍPIO DE MANACAPURU - AM
LEI ORÇAMENTÁRIA ANUAL - 2026
DISCRIMINAÇÃO DAS RECEITAS

Página: 1 / 7
Data: 05/12/2025

Parâmetros: Demonstrar Legislação: NAO; Demonstrar deduções ao final do relatório: SIM; Peça Orçamentária: LOA; Tipo Recurso: TODOS; Grupo de Assinantes: {"valor": "17931", "descricao": "LOA 2026 / 2026-01-01 / 2026-12-31"}; Consolidado: S; Exercício: 2026; Listar dedução e fonte de recurso: S

Natureza da Receita	LOA 2026
1.0.0.0.00.0.0.00 - Receitas Correntes	463.505.937,43
1.1.0.0.00.0.0.00 - Impostos, Taxas e Contribuições de Melhoria	21.347.102,89
1.1.1.0.00.0.0.00 - Impostos	17.764.507,48
1.1.1.2.00.0.0.00 - Impostos sobre o Patrimônio	1.187.388,76
1.1.1.2.50.0.0.00 - Imposto sobre a Propriedade Predial e Territorial Urbana	181.596,76
1.1.1.2.50.0.1.00 - IPTU - Principal	181.596,76
1.500.0000 - Recursos não Vinculados de Impostos	181.596,76
1.1.1.2.53.0.0.00 - Impostos sobre Transmissão "Inter Vivos" de Bens Imóveis e de Direitos Reais sobre Imóveis	1.005.792,00
1.1.1.2.53.0.1.00 - ITBI - Principal	1.005.792,00
1.500.0000 - Recursos não Vinculados de Impostos	1.005.792,00
1.1.1.3.00.0.0.00 - Impostos sobre a Renda e Proventos de Qualquer Natureza	11.209.669,92
1.1.1.3.03.0.0.00 - Imposto sobre a Renda - Retido na Fonte	11.209.669,92
1.1.1.3.03.1.0.00 - Imposto sobre a Renda - Retido na Fonte - Trabalho	10.512.025,84
1.1.1.3.03.1.1.00 - Imposto sobre a Renda - Retido na Fonte - Trabalho - Principal	10.512.025,84
1.500.0000 - Recursos não Vinculados de Impostos	10.512.025,84
1.1.1.3.03.4.0.00 - Imposto sobre a Renda - Retido na Fonte - Outros Rendimentos	697.644,08
1.1.1.3.03.4.1.00 - Imposto sobre a Renda - Retido na Fonte - Outros Rendimentos - Principal	697.644,08
1.500.0000 - Recursos não Vinculados de Impostos	697.644,08
1.1.1.4.00.0.0.00 - Impostos sobre Produção, Circulação e Serviços	5.367.448,80
1.1.1.4.51.0.0.00 - Impostos sobre Serviços	5.367.448,80
1.1.1.4.51.1.0.00 - Imposto sobre Serviços de Qualquer Natureza - ISSQN	5.367.448,80
1.1.1.4.51.1.1.00 - Imposto sobre Serviços de Qualquer Natureza - ISSQN - Principal	5.367.448,80
1.1.1.4.51.1.1.01 - Imposto s/ Serviços de Qualquer Natureza - ISSQN	5.367.448,80
1.500.0000 - Recursos não Vinculados de Impostos	5.367.448,80
1.1.2.0.00.0.0.00 - Taxas	529.731,15
1.1.2.1.00.0.0.00 - Taxas pelo Exercício do Poder de Polícia	494.431,15
1.1.2.1.01.0.0.00 - Taxas de Inspeção, Controle e Fiscalização	494.431,15
1.1.2.1.01.0.1.00 - Taxas de Inspeção, Controle e Fiscalização - Principal	494.431,15
1.1.2.1.01.0.1.01 - Taxas de Inspeção Veicular - Licenciamento	494.431,15
1.752.0000 - Recursos Vinculados ao Trânsito	494.431,15
1.1.2.2.00.0.0.00 - Taxas pela Prestação de Serviços	35.300,00
1.1.2.2.01.0.0.00 - Taxas pela Prestação de Serviços	35.300,00
1.1.2.2.01.0.1.00 - Taxas pela Prestação de Serviços em Geral - Principal	35.300,00
1.1.2.2.01.0.1.01 - Taxas pela Prestação de Serviços em Geral	35.300,00
1.500.0000 - Recursos não Vinculados de Impostos	35.300,00
1.1.3.0.00.0.0.00 - Contribuição de Melhoria	3.052.864,26
1.1.3.1.00.0.0.00 - Contribuição de Melhoria	3.052.864,26
1.1.3.1.51.0.0.00 - Contribuição de Melhoria para Expansão da Rede de Iluminação Pública na Cidade	3.052.864,26
1.1.3.1.51.0.1.00 - Contribuição de Melhoria para Expansão da Rede de Iluminação Pública na Cidade - Principal	3.052.864,26
1.751.0000 - Recursos da Contribuição para o Custeio do Serviço de Iluminação Pública - COSIP	3.052.864,26
1.2.0.0.00.0.0.00 - Contribuições	9.964.704,77
1.2.1.0.00.0.0.00 - Contribuições Sociais	9.964.704,77
1.2.1.5.00.0.0.00 - Contribuições para Regimes Próprios de Previdência e Sistema de Proteção Social	9.964.704,77
1.2.1.5.01.0.0.00 - Contribuição do Servidor Civil	9.964.704,77
1.2.1.5.01.1.0.00 - Contribuição do Servidor Civil Ativo	9.788.304,77
1.2.1.5.01.1.0.01 - Contribuição do Servidor Civil Ativo - Prefeitura	9.563.104,77
1.800.1111 - Benefícios previdenciários - Poder Executivo - Fundo em Capitalização (Plano Previdenciário)	9.563.104,77
1.2.1.5.01.1.0.02 - Contribuição do Servidor Civil Ativo - Câmara	225.200,00
1.800.1111 - Benefícios previdenciários - Poder Executivo - Fundo em Capitalização (Plano Previdenciário)	225.200,00



MUNICIPIO DE MANACAPURU - AM
LEI ORÇAMENTÁRIA ANUAL - 2026
DISCRIMINAÇÃO DAS RECEITAS

Página: 2 / 7
Data: 05/12/2025

Parâmetros: Demonstrar Legislação: NAO; Demonstrar deduções ao final do relatório: SIM; Peça Orçamentária: LOA; Tipo Recurso: TODOS; Grupo de Assinantes: {"valor": "17931", "descricao": "LOA 2026 / 2026-01-01 / 2026-12-31"}; Consolidado: S; Exercício: 2026; Listar dedução e fonte de recurso: S

1.2.1.5.01.2.0.00 - Contribuição do Servidor Civil Inativo	160.000,00
1.2.1.5.01.2.0.01 - Contribuição do Servidor Civil Inativo - Principal	160.000,00
1.800.1111 - Benefícios previdenciários - Poder Executivo – Fundo em Capitalização (Plano Previdenciário)	160.000,00
1.2.1.5.01.3.0.00 - Contribuição do Servidor Civil - Pensionistas	16.400,00
1.2.1.5.01.3.0.01 - Contribuição do Servidor Civil - Pensionistas - Principal	16.400,00
1.800.1111 - Benefícios previdenciários - Poder Executivo – Fundo em Capitalização (Plano Previdenciário)	16.400,00
1.3.0.0.00.0.0.00 - Receita Patrimonial	1.755.885,88
1.3.2.0.00.0.0.00 - Valores Mobiliários	1.755.885,88
1.3.2.1.00.0.0.00 - Juros e Correções Monetárias	1.755.885,88
1.3.2.1.01.0.0.00 - Remuneração de Depósitos Bancários	1.515.639,74
1.3.2.1.01.1.0.00 - Remuneração de Depósitos Bancários - Geral	1.515.639,74
1.3.2.1.01.1.1.00 - Remuneração de Depósitos Bancários - Principal	1.515.639,74
1.3.2.1.01.1.1.01 - Remuneração de Depósitos Bancários - Rec. Próprios	1.083.887,54
1.500.0000 - Recursos não Vinculados de Impostos	1.083.887,54
1.3.2.1.01.1.1.02 - Remuneração de Depósitos Bancários - FUNDEB	431.752,20
1.540.0000 - Transferências do FUNDEB - Impostos e Transferências de Impostos	431.752,20
1.3.2.1.04.0.0.00 - Remuneração dos Recursos do Regime Próprio de Previdência Social - RPPS	240.246,14
1.3.2.1.04.0.1.00 - Remuneração dos Recursos do Regime Próprio de Previdência Social - RPPS - Principal	240.246,14
1.3.2.1.04.0.1.01 - Remun. dos Rec. do RPPS	240.246,14
1.800.1111 - Benefícios previdenciários - Poder Executivo – Fundo em Capitalização (Plano Previdenciário)	240.246,14
1.6.0.0.00.0.0.00 - Receita de Serviços	4.732.874,41
1.6.1.0.00.0.0.00 - Serviços Administrativos e Comerciais Gerais	4.732.874,41
1.6.1.1.00.0.0.00 - Serviços Administrativos e Comerciais Gerais	4.732.874,41
1.6.1.1.01.0.0.00 - Serviços Administrativos e Comerciais Gerais	4.732.874,41
1.6.1.1.01.0.1.00 - Serviços Administrativos e Comerciais Gerais - Principal	4.732.874,41
1.6.1.1.01.0.1.01 - Taxas de Abastecimento de Água	4.732.874,41
1.501.0000 - Outros Recursos não Vinculados	4.732.874,41
1.7.0.0.00.0.0.00 - Transferências Correntes	425.705.369,48
1.7.1.0.00.0.0.00 - Transferências da União e de suas Entidades	270.878.786,08
1.7.1.1.00.0.0.00 - Transferências Decorrentes de Participação na Receita da União	114.597.529,92
1.7.1.1.51.0.0.00 - Cota-Parte do Fundo de Participação dos Municípios - FPM	114.580.115,29
1.7.1.1.51.1.0.00 - Cota-Parte do Fundo de Participação dos Municípios - Cota Mensal	110.509.188,28
1.7.1.1.51.1.1.00 - Cota-Parte do Fundo de Participação dos Municípios - Cota Mensal - Principal	110.509.188,28
1.500.0000 - Recursos não Vinculados de Impostos	110.509.188,28
1.7.1.1.51.2.0.00 - Cota-Parte do Fundo de Participação dos Municípios - Cotas Extraordinárias	4.070.927,01
1.7.1.1.51.2.1.00 - Cota-Parte do Fundo de Participação dos Municípios - Cotas Extraordinárias - Principal	4.070.927,01
1.7.1.1.51.2.1.01 - Cota-Parte do FPM - Cotas Extraordinárias - 1%	2.035.463,50
1.500.0000 - Recursos não Vinculados de Impostos	2.035.463,50
1.7.1.1.51.2.1.02 - Cota-Parte do FPM - Cotas Extraordinárias - 1%	2.035.463,51
1.500.0000 - Recursos não Vinculados de Impostos	2.035.463,51
1.7.1.1.52.0.0.00 - Cota-Parte do Imposto Sobre a Propriedade Territorial Rural	17.414,63
1.7.1.1.52.0.1.00 - Cota-Parte do ITR - Principal	17.414,63
1.500.0000 - Recursos não Vinculados de Impostos	17.414,63
1.7.1.2.00.0.0.00 - Transferências das Compensações Financeiras pela Exploração de Recursos Naturais	7.251.944,24
1.7.1.2.51.0.0.00 - Cota-parte da Compensação Financeira pela Exploração de Recursos Minerais - CFEM	8.707,32
1.7.1.2.51.0.1.00 - Cota-parte da Compensação Financeira pela Exploração de Recursos Minerais - CFEM - Principal	8.707,32
1.7.1.2.51.0.1.01 - Cota Parte de Recursos Minerais	8.707,32
1.500.0000 - Recursos não Vinculados de Impostos	8.707,32
1.7.1.2.52.0.0.00 - Cota-parte da Compensação Financeira pela Produção de Petróleo	7.243.236,92
1.7.1.2.52.2.0.00 - Cota-parte pelo Excedente da Produção do Petróleo ? Lei nº 9.478/97, artigo 49, I e II	4.981.209,88



Parâmetros: Demonstrar Legislação: NAO; Demonstrar deduções ao final do relatório: SIM; Peça Orçamentária: LOA; Tipo Recurso: TODOS; Grupo de Assinantes: {"valor": "17931", "descricao": "LOA 2026 / 2026-01-01 / 2026-12-31"}; Consolidado: S; Exercício: 2026; Listar dedução e fonte de recurso: S

1.7.1.2.52.2.1.00 - Cota-parte pelo Excedente da Produção do Petróleo ? Lei nº 9.478/97, artigo 49, I e II - Principal	4.981.209,88
1.500.0000 - Recursos não Vinculados de Impostos	4.981.209,88
1.7.1.2.52.4.0.00 - Cota-Parte do Fundo Especial do Petróleo ? FEP	2.262.027,04
1.7.1.2.52.4.1.00 - Cota-Parte do Fundo Especial do Petróleo ? FEP - Principal	2.262.027,04
1.500.0000 - Recursos não Vinculados de Impostos	2.262.027,04
1.7.1.3.00.0.0.00 - Transferências de Recursos do Sistema Único de Saúde ? SUS	59.397.181,51
1.7.1.3.50.0.0.00 - Transferências de Recursos do Sistema Único de Saúde ? SUS ? Repasses Fundo a Fundo - Bloco de	59.397.181,51
1.7.1.3.50.1.0.00 - Transferências de Recursos do Bloco de Manutenção das Ações e Serviços Públicos de Saúde ? Atenção	29.623.937,03
1.7.1.3.50.1.1.00 - Transferências de Recursos do Bloco de Manutenção das Ações e Serviços Públicos de Saúde ? Atenção	29.623.937,03
1.7.1.3.50.1.1.01 - Incentivo p/ Ações Estrategicas	2.653.214,21
1.600.0000 - Transf. de Rec. do SUS provenientes do Gov. Federal - Bloco de Manutenção das Ações e Serviços Públicos	2.653.214,21
1.7.1.3.50.1.1.02 - Incentivo Financeiro da APS - Desempenho	371.201,21
1.600.0000 - Transf. de Rec. do SUS provenientes do Gov. Federal - Bloco de Manutenção das Ações e Serviços Públicos	371.201,21
1.7.1.3.50.1.1.03 - Incentivo Financeiro da APS - CAPITAÇÃO PONDERADA	2.000.369,21
1.600.0000 - Transf. de Rec. do SUS provenientes do Gov. Federal - Bloco de Manutenção das Ações e Serviços Públicos	2.000.369,21
1.7.1.3.50.1.1.04 - Programa de Informatização a APS	115.874,36
1.600.0000 - Transf. de Rec. do SUS provenientes do Gov. Federal - Bloco de Manutenção das Ações e Serviços Públicos	115.874,36
1.7.1.3.50.1.1.05 - Incentivo Financeiro Atenção à Saúde Bucal	1.354.425,98
1.600.0000 - Transf. de Rec. do SUS provenientes do Gov. Federal - Bloco de Manutenção das Ações e Serviços Públicos	1.354.425,98
1.7.1.3.50.1.1.06 - Incentivo Financ. da APS - Demais Prog. Serviços e Equipes da APS	3.111.654,23
1.600.0000 - Transf. de Rec. do SUS provenientes do Gov. Federal - Bloco de Manutenção das Ações e Serviços Públicos	3.111.654,23
1.7.1.3.50.1.1.07 - Incentivo Financ. da APS - Eq. Saúde da Família/ESF e Eq. da At. Primária/EAP	4.025.415,85
1.600.0000 - Transf. de Rec. do SUS provenientes do Gov. Federal - Bloco de Manutenção das Ações e Serviços Públicos	4.025.415,85
1.7.1.3.50.1.1.08 - Increm. Temp. ao Custeio dos Serv. de At. Primária em Saúde	10.585.745,21
1.600.0000 - Transf. de Rec. do SUS provenientes do Gov. Federal - Bloco de Manutenção das Ações e Serviços Públicos	10.585.745,21
1.7.1.3.50.1.1.09 - Incentivo Financ. da APS - Comp. Perc Capita de Base Populacional	5.406.036,77
1.600.0000 - Transf. de Rec. do SUS provenientes do Gov. Federal - Bloco de Manutenção das Ações e Serviços Públicos	5.406.036,77
1.7.1.3.50.2.0.00 - Transferências de Recursos do Bloco de Manutenção das Ações e Serviços Públicos de Saúde ? Atenção	23.080.006,00
1.7.1.3.50.2.1.00 - Transferências de Recursos do Bloco de Manutenção das Ações e Serviços Públicos de Saúde ? Atenção	23.080.006,00
1.7.1.3.50.2.1.01 - Atenção a Saude da População para Procedimento no MAC	4.984.458,25
1.600.0000 - Transf. de Rec. do SUS provenientes do Gov. Federal - Bloco de Manutenção das Ações e Serviços Públicos	4.984.458,25
1.7.1.3.50.2.1.02 - FAEC - Redução das Filas de Cirurgias (Eletivas)	2.161.413,23
1.600.0000 - Transf. de Rec. do SUS provenientes do Gov. Federal - Bloco de Manutenção das Ações e Serviços Públicos	2.161.413,23
1.7.1.3.50.2.1.03 - Increm. Temporário ao Custeio dos Serv. de Assist. Hospitalar e Ambulatorial	8.987.451,36
1.600.0000 - Transf. de Rec. do SUS provenientes do Gov. Federal - Bloco de Manutenção das Ações e Serviços Públicos	8.987.451,36
1.7.1.3.50.2.1.04 - Increm. Temp. Custeio Serv. Assist. Hosp. Amb. p/ Cump. das Metas - Lei 201, de 2023	6.946.683,16
1.600.0000 - Transf. de Rec. do SUS provenientes do Gov. Federal - Bloco de Manutenção das Ações e Serviços Públicos	6.946.683,16
1.7.1.3.50.3.0.00 - Transferências de Recursos do Bloco de Manutenção das Ações e Serviços Públicos de Saúde ? Vigilância em	863.504,40
1.7.1.3.50.3.1.00 - Transferências de Recursos do Bloco de Manutenção das Ações e Serviços Públicos de Saúde ? Vigilância em	863.504,40
1.7.1.3.50.3.1.01 - Incentivo Financ. p/Vigilancia em Saúde - Despesas Diversas	747.849,03
1.600.0000 - Transf. de Rec. do SUS provenientes do Gov. Federal - Bloco de Manutenção das Ações e Serviços Públicos	747.849,03
1.7.1.3.50.3.1.02 - Incentivo Financ. as Ações de Vigil. e Prev. e Controle das DST/AIDS e Hepatites Virais	50.412,36
1.600.0000 - Transf. de Rec. do SUS provenientes do Gov. Federal - Bloco de Manutenção das Ações e Serviços Públicos	50.412,36
1.7.1.3.50.3.1.03 - Incentivo Financ. - Execução Ações Vigilancia Sanitária	65.243,01
1.600.0000 - Transf. de Rec. do SUS provenientes do Gov. Federal - Bloco de Manutenção das Ações e Serviços Públicos	65.243,01
1.7.1.3.50.4.0.00 - Transferências de Recursos do Bloco de Manutenção das Ações e Serviços Públicos de Saúde ? Assistência	215.876,10
1.7.1.3.50.4.1.00 - Transferências de Recursos do Bloco de Manutenção das Ações e Serviços Públicos de Saúde ? Assistência	215.876,10
1.7.1.3.50.4.1.01 - Transf Rec Bloco Man. das ASPs- Assist Farmacêutica	215.876,10
1.600.0000 - Transf. de Rec. do SUS provenientes do Gov. Federal - Bloco de Manutenção das Ações e Serviços Públicos	215.876,10



DISCRIMINAÇÃO DAS RECEITAS

Parâmetros: Demonstrar Legislação: NAO; Demonstrar deduções ao final do relatório: SIM; Peça Orçamentária: LOA; Tipo Recurso: TODOS; Grupo de Assinantes: {"valor":"17931","descricao":"LOA 2026 / 2026-01-01 / 2026-12-31"}; Consolidado: S; Exercício: 2026; Listar dedução e fonte de recurso: S

1.7.1.3.50.5.0.00 - Transferências de Recursos do Bloco de Manutenção das Ações e Serviços Públicos de Saúde ? Gestão do	5.613.857,98
1.7.1.3.50.5.1.00 - Transferências de Recurso do Bloco de Manutenção das Ações e Serviços Públicos de Saúde ? Gestão do	5.613.857,98
1.7.1.3.50.5.1.01 - PISO SALARIAL DOS PROFISSIONAIS DA ENFERMAGEM	5.613.857,98
1.605.0000 - PISO SALARIAL DE ENFERMAGEM	5.613.857,98
1.7.1.4.00.0.0.00 - Transferências de Recursos do Fundo Nacional do Desenvolvimento da Educação ? FNDE?	10.598.095,62
1.7.1.4.50.0.0.00 - Transferências do Salário-Educação	6.260.308,05
1.7.1.4.50.0.1.00 - Transferências do Salário-Educação - Principal	6.260.308,05
1.550.0000 - Transferência do Salário-Educação - QSE	6.260.308,05
1.7.1.4.51.0.0.00 - Transferências Diretas do FNDE referentes ao Programa Dinheiro Direto na Escola ? PDDE	113.015,40
1.7.1.4.51.0.1.00 - Transferências Diretas do FNDE referentes ao Programa Dinheiro Direto na Escola ? PDDE - Principal	113.015,40
1.551.0000 - Transferências de Recursos do FNDE referentes ao Programa Dinheiro Direto na Escola (PDDE)	113.015,40
1.7.1.4.52.0.0.00 - Transferências referentes ao Programa Nacional de Alimentação Escolar ? PNAE	2.538.710,26
1.7.1.4.52.0.1.00 - Transferências referentes ao Programa Nacional de Alimentação Escolar ? PNAE - Principal	2.538.710,26
1.7.1.4.52.0.1.01 - Transf. FNDE-PNAE - Indigena	21.965,25
1.552.0000 - Transferências de Recursos do FNDE referentes ao Programa Nacional de Alimentação Escolar (PNAE)	21.965,25
1.7.1.4.52.0.1.02 - Transf. FNDE-PNAE - EJA	28.857,89
1.552.0000 - Transferências de Recursos do FNDE referentes ao Programa Nacional de Alimentação Escolar (PNAE)	28.857,89
1.7.1.4.52.0.1.03 - Transf. FNDE-PNAE - AEE	29.987,00
1.552.0000 - Transferências de Recursos do FNDE referentes ao Programa Nacional de Alimentação Escolar (PNAE)	29.987,00
1.7.1.4.52.0.1.04 - Transf. FNDE-PNAE - Ensino Fundamental	1.407.996,25
1.552.0000 - Transferências de Recursos do FNDE referentes ao Programa Nacional de Alimentação Escolar (PNAE)	1.407.996,25
1.7.1.4.52.0.1.05 - Transf. FNDE-PNAE - Creche	411.986,39
1.552.0000 - Transferências de Recursos do FNDE referentes ao Programa Nacional de Alimentação Escolar (PNAE)	411.986,39
1.7.1.4.52.0.1.06 - Transf. FNDE-PNAE - Pré-Escola	637.917,48
1.552.0000 - Transferências de Recursos do FNDE referentes ao Programa Nacional de Alimentação Escolar (PNAE)	637.917,48
1.7.1.4.53.0.0.00 - Transferências referentes ao Programa Nacional de Apoio ao Transporte do Escolar ? PNATE	1.412.692,53
1.7.1.4.53.0.1.00 - Transferências referentes ao Programa Nacional de Apoio ao Transporte do Escolar ? PNATE - Principal	1.412.692,53
1.7.1.4.53.0.1.01 - Transf. FNDE-PNATE - Educação Ensino Infantil	241.968,23
1.553.0000 - Transferências de Recursos do FNDE Referentes ao Programa Nacional de Apoio ao Transporte Escolar	241.968,23
1.7.1.4.53.0.1.02 - Transf. FNDE-PNATE - Educação Ensino Fundamental	1.170.724,30
1.553.0000 - Transferências de Recursos do FNDE Referentes ao Programa Nacional de Apoio ao Transporte Escolar	1.170.724,30
1.7.1.4.99.0.0.00 - Outras Transferências Diretas do Fundo Nacional do Desenvolvimento da Educação - FNDE	273.369,38
1.7.1.4.99.0.1.00 - Outras Transferências Diretas do Fundo Nacional do Desenvolvimento da Educação - FNDE - Principal	273.369,38
1.7.1.4.99.0.1.01 - Outras Transferências Diretas do FDNE	273.369,38
1.569.0000 - Outras Transferências de Recursos do FNDE	273.369,38
1.7.1.5.00.0.0.00 - Transferências de Recursos de Complementação da União ao Fundo de Manutenção e Desenvolvimento da	73.000.043,94
1.7.1.5.50.0.0.00 - Transferências de Recursos de Complementação da União ao Fundeb - VAAT	43.541.926,31
1.7.1.5.50.0.1.00 - Transferências de Recursos de Complementação da União ao Fundeb - VAAT	43.541.926,31
1.7.1.5.50.0.1.01 - Transf de Rec de Complem da União ao Fundeb VAAT- 50%	21.770.963,15
1.542.1070 - Identificação do percentual aplicado no pagamento da remuneração dos profissionais da educação básica em	21.770.963,15
1.7.1.5.50.0.1.02 - Transf de Rec de Complem da União ao Fundeb VAAT- 35%	15.239.674,23
1.542.0000 - Transferências do FUNDEB - Complementação da União - VAAT	15.239.674,23
1.7.1.5.50.0.1.03 - Transf de Rec de Complem da União ao Fundeb VAAT- 15%	6.531.288,93
1.542.0000 - Transferências do FUNDEB - Complementação da União - VAAT	6.531.288,93
1.7.1.5.51.0.0.00 - Transferências de Recursos de Complementação da União ao Fundeb - VAAF	26.958.117,63
1.7.1.5.51.0.1.00 - Transferências de Recursos de Complementação da União ao Fundeb - VAAF - Principal	26.958.117,63
1.7.1.5.51.0.1.01 - Transf de Recursos de Complem da União ao Fundeb - VAAF -70%	18.870.682,34
1.541.1070 - Recursos do FUNDEB - Complementação da União - VAAF destinado a Remuneração dos Profissionais da	18.870.682,34
1.7.1.5.51.0.1.02 - Transf de Recursos de Complem da União ao Fundeb - VAAF -30%	8.087.435,29
1.541.0000 - Transferências do FUNDEB - Complementação da União - VAAF	8.087.435,29



MUNICÍPIO DE MANACAPURU - AM
LEI ORÇAMENTÁRIA ANUAL - 2026
DISCRIMINAÇÃO DAS RECEITAS

Página: 5 / 7
Data: 05/12/2025

Parâmetros: Demonstrar Legislação: NAO; Demonstrar deduções ao final do relatório: SIM; Peça Orçamentária: LOA; Tipo Recurso: TODOS; Grupo de Assinantes: {"valor": "17931", "descricao": "LOA 2026 / 2026-01-01 / 2026-12-31"}; Consolidado: S; Exercício: 2026; Listar dedução e fonte de recurso: S

1.7.1.5.52.0.0.00 - Transferências de Recursos de Complementação da União ao Fundeb - VAAR	2.500.000,00
1.7.1.5.52.0.1.00 - Transferências de Recursos de Complementação da União ao Fundeb - VAAR - Principal	2.500.000,00
1.543.0000 - Transferências do FUNDEB - Complementação da União - VAAR	2.500.000,00
1.7.1.6.00.0.0.00 - Transferências de Recursos do Fundo Nacional de Assistência Social ? FNAS	4.392.995,51
1.7.1.6.50.0.0.00 - Transferências de Recursos do Fundo Nacional de Assistência Social ? FNAS	4.392.995,51
1.7.1.6.50.0.1.00 - Transferências de Recursos do Fundo Nacional de Assistência Social ? FNAS - Principal	4.392.995,51
1.7.1.6.50.0.1.01 - Programa Primeira Infancia	45.112,35
1.660.0000 - Transferência de Recursos do Fundo Nacional de Assistência Social - FNAS	45.112,35
1.7.1.6.50.0.1.02 - Piso Fixo de Media Complexidade - PAEFI	21.251,87
1.660.0000 - Transferência de Recursos do Fundo Nacional de Assistência Social - FNAS	21.251,87
1.7.1.6.50.0.1.03 - Piso Fixo de Media Complexidade - MSE	5.987,64
1.660.0000 - Transferência de Recursos do Fundo Nacional de Assistência Social - FNAS	5.987,64
1.7.1.6.50.0.1.04 - Piso Fixo de Media Complexidade - Centro POP - RUA	35.986,35
1.660.0000 - Transferência de Recursos do Fundo Nacional de Assistência Social - FNAS	35.986,35
1.7.1.6.50.0.1.05 - Piso Fixo de Media Complexidade - ABORDAGEM-SOCIAL	15.963,54
1.660.0000 - Transferência de Recursos do Fundo Nacional de Assistência Social - FNAS	15.963,54
1.7.1.6.50.0.1.06 - Piso de Transição de Media Complexidade	5.874,45
1.660.0000 - Transferência de Recursos do Fundo Nacional de Assistência Social - FNAS	5.874,45
1.7.1.6.50.0.1.07 - Piso de Alta Complexidade II - POP de RUA - Serv de Acolhimen.Para Adulto e Familia	30.875,23
1.660.0000 - Transferência de Recursos do Fundo Nacional de Assistência Social - FNAS	30.875,23
1.7.1.6.50.0.1.08 - Piso de Alta Complexidade I - Criança e Adolescente	30.963,54
1.660.0000 - Transferência de Recursos do Fundo Nacional de Assistência Social - FNAS	30.963,54
1.7.1.6.50.0.1.09 - Serviço de Convencia e Fortalecimento de Vinculos - SCFV	150.045,21
1.660.0000 - Transferência de Recursos do Fundo Nacional de Assistência Social - FNAS	150.045,21
1.7.1.6.50.0.1.10 - Piso Basico Fixo	198.456,28
1.660.0000 - Transferência de Recursos do Fundo Nacional de Assistência Social - FNAS	198.456,28
1.7.1.6.50.0.1.11 - Indice de Gestao Descentralizada - IGDBF	357.258,96
1.660.0000 - Transferência de Recursos do Fundo Nacional de Assistência Social - FNAS	357.258,96
1.7.1.6.50.0.1.12 - SIGTV Rede Serviços do SUAS - Custeio	1.811.104,91
1.660.0000 - Transferência de Recursos do Fundo Nacional de Assistência Social - FNAS	1.811.104,91
1.7.1.6.50.0.1.13 - Prog. Fortalecimento Emergencial PROCAD - SUAS	1.684.115,18
1.660.0000 - Transferência de Recursos do Fundo Nacional de Assistência Social - FNAS	1.684.115,18
1.7.1.7.00.0.0.00 - Transferências de Convênios da União e de Suas Entidades	1.117.181,19
1.7.1.7.50.0.0.00 - Transferências de Convênios da União para o Sistema Único de Saúde ? SUS	552.498,07
1.7.1.7.50.0.1.00 - Transferências de Convênios da União para o Sistema Único de Saúde ? SUS - Principal	552.498,07
1.631.0000 - Transferências do Governo Federal referentes a Convênios e Instrumentos Congêneres vinculados à Saúde	552.498,07
1.7.1.7.51.0.0.00 - Transferências de Convênios da União Destinadas a Programas de Educação	564.683,12
1.7.1.7.51.0.1.00 - Transferências de Convênios da União Destinadas a Programas de Educação - Principal	564.683,12
1.7.1.7.51.0.1.01 - Transf. de Convênios da União Destinadas a Programas de Educação	564.683,12
1.570.0000 - Transf. do Gov. Federal Ref. a Convênios e Instrumentos Congêneres vinculados à Educação	564.683,12
1.7.1.9.00.0.0.00 - Outras Transferências de Recursos da União e de suas Entidades	523.814,15
1.7.1.9.60.0.0.00 - Transferências da Política Nacional Aldir Blanc de Fomento à Cultura - Lei nº 14.399/2022	523.814,15
1.7.1.9.60.0.1.00 - Lei Aldir Blanc	523.814,15
1.719.0000 - Transferências da Política Nacional Aldir Blanc de Fomento à Cultura - Lei nº 14.399/2022	523.814,15
1.7.2.0.00.0.0.00 - Transferências dos Estados e do Distrito Federal e de suas Entidades	61.768.856,11
1.7.2.1.00.0.0.00 - Participação na Receita dos Estados e Distrito Federal	55.681.258,84
1.7.2.1.50.0.0.00 - Cota-Parte do ICMS	51.099.916,91
1.7.2.1.50.0.1.00 - Cota-Parte do ICMS - Principal	51.099.916,91
1.500.0000 - Recursos não Vinculados de Impostos	51.099.916,91

**DISCRIMINAÇÃO DAS RECEITAS**

Parâmetros: Demonstrar Legislação: NAO; Demonstrar deduções ao final do relatório: SIM; Peça Orçamentária: LOA; Tipo Recurso: TODOS; Grupo de Assinantes: {"valor":"17931","descricao":"LOA 2026 / 2026-01-01 / 2026-12-31"}; Consolidado: S; Exercício: 2026; Listar dedução e fonte de recurso: S

1.7.2.1.51.0.0.00 - Cota-Parte do IPVA	4.236.438,11
1.7.2.1.51.0.1.00 - Cota-Parte do IPVA - Principal	4.236.438,11
1.500.0000 - Recursos não Vinculados de Impostos	4.236.438,11
1.7.2.1.52.0.0.00 - Cota-Parte do IPI - Municípios	263.134,94
1.7.2.1.52.0.1.00 - Cota-Parte do IPI - Municípios - Principal	263.134,94
1.500.0000 - Recursos não Vinculados de Impostos	263.134,94
1.7.2.1.53.0.0.00 - Cota-Parte da Contribuição de Intervenção no Domínio Econômico	81.768,88
1.7.2.1.53.0.1.00 - Cota-Parte da CIDE	81.768,88
1.750.0000 - Recursos da Contribuição de Intervenção no Domínio Econômico - CIDE	81.768,88
1.7.2.2.00.0.0.00 - Transferências das Compensações Financeiras pela Exploração de Recursos Naturais	2.157.896,68
1.7.2.2.52.0.0.00 - Cota-parte Royalties - Compensação Financeira pela Produção de Petróleo	2.157.896,68
1.7.2.2.52.0.1.00 - Cota-parte Royalties - Compensação Financeira pela Produção de Petróleo - Principal	2.157.896,68
1.500.0000 - Recursos não Vinculados de Impostos	2.157.896,68
1.7.2.4.00.0.0.00 - Transferências de Convênios dos Estados e DF e de Suas Entidades	3.929.700,59
1.7.2.4.50.0.0.00 - Transferências de Convênios dos Estados e DF para o Sistema Único de Saúde ? SUS	3.929.700,59
1.7.2.4.50.0.1.00 - Transferências de Convênios dos Estados e DF para o Sistema Único de Saúde ? SUS - Principal	3.929.700,59
1.7.2.4.50.0.1.01 - Transf. Convênios dos Estados e DF p/ SUS	3.929.700,59
1.631.0000 - Transferências do Governo Federal referentes a Convênios e Instrumentos Congêneres vinculados à Saúde	3.929.700,59
1.7.5.0.00.0.0.00 - Transferências de Outras Instituições Públicas	93.057.727,29
1.7.5.1.00.0.0.00 - Transferências de Recursos do Fundo de Manutenção e Desenvolvimento da Educação Básica e de	93.057.727,29
1.7.5.1.50.0.0.00 - Transferências de Recursos do Fundo de Manutenção e Desenvolvimento da Educação Básica e de	93.057.727,29
1.7.5.1.50.0.1.00 - Transferências de Recursos do Fundo de Manutenção e Desenvolvimento da Educação Básica e de	93.057.727,29
1.7.5.1.50.0.1.01 - Transf Fundo Man Desenv da Educ Básica - FUNDEB 70%	65.140.409,10
1.540.1070 - Identificação do percentual aplicado no pagamento da remuneração dos profissionais da educação básica em	65.140.409,10
1.7.5.1.50.0.1.02 - Transf Fundo Man Desenv da Educ Básica - FUNDEB 30%	27.917.318,19
1.540.0000 - Transferências do FUNDEB - Impostos e Transferências de Impostos	27.917.318,19
2.0.0.0.00.0.0.00 - Receitas de Capital	1.187.318,56
2.4.0.0.00.0.0.00 - Transferências de Capital	1.187.318,56
2.4.1.0.00.0.0.00 - Transferências da União e de suas Entidades	917.473,43
2.4.1.2.00.0.0.00 - Transferências de Recursos do Fundo Nacional do Desenvolvimento da Educação ? FNDE	269.845,13
2.4.1.2.50.0.0.00 - Transferências de Recursos Destinados a Programas de Educação	269.845,13
2.4.1.2.50.9.0.00 - Outras transferências destinadas a Programas de Educação	269.845,13
2.4.1.2.50.9.1.00 - Outras transferências destinadas a Programas de Educação - Principal	269.845,13
2.4.1.2.50.9.1.01 - Outras transf. destin. a Programas de Educação	269.845,13
1.569.0000 - Outras Transferências de Recursos do FNDE	269.845,13
2.4.1.4.00.0.0.00 - Transferências de Convênios da União e de suas Entidades	647.628,30
2.4.1.4.50.0.0.00 - Transferências de Convênios da União para o Sistema Único de Saúde ? SUS	647.628,30
2.4.1.4.50.0.1.00 - Transferências de Convênios da União para o Sistema Único de Saúde ? SUS - Principal	647.628,30
1.631.0000 - Transferências do Governo Federal referentes a Convênios e Instrumentos Congêneres vinculados à Saúde	647.628,30
2.4.2.0.00.0.0.00 - Transferências dos Estados e do Distrito Federal e de suas Entidades	269.845,13
2.4.2.2.00.0.0.00 - Transferências de Convênios dos Estados e DF e de Suas Entidades	269.845,13
2.4.2.2.51.0.0.00 - Transferências de Convênios dos Estados destinadas a Programas de Educação	269.845,13
2.4.2.2.51.0.1.00 - Transferências de Convênios dos Estados destinadas a Programas de Educação - Principal	269.845,13
2.4.2.2.51.0.1.01 - Transf. de Convênios dos Estados destin. a Programas de Educação	269.845,13
1.571.0000 - Transf. do Estado Ref. a Convênios e Instrumentos Congêneres vinculados à Educação	269.845,13
7.0.0.0.00.0.0.00 - Receitas Correntes - Intra OFSS	10.255.000,00
7.2.0.0.00.0.0.00 - Contribuições - Intra OFSS	10.255.000,00
7.2.1.0.00.0.0.00 - Contribuições Sociais - Intra OFSS	10.255.000,00
7.2.1.5.00.0.0.00 - Contribuições para Regimes Próprios de Previdência e Sistema de Proteção Social - Intra OFSS	10.255.000,00
7.2.1.5.02.0.0.00 - Contribuição Patronal - Servidor Civil - Intra OFSS	10.255.000,00



DISCRIMINAÇÃO DAS RECEITAS

Parâmetros: Demonstrar Legislação: NAO; Demonstrar deduções ao final do relatório: SIM; Peça Orçamentária: LOA; Tipo Recurso: TODOS; Grupo de Assinantes: {"valor": "17931", "descricao": "LOA 2026 / 2026-01-01 / 2026-12-31"}; Consolidado: S; Exercício: 2026; Listar dedução e fonte de recurso: S

7.2.1.5.02.1.0.00 - Contribuição Patronal - Servidor Civil Ativo - Intra OFSS	10.255.000,00
7.2.1.5.02.1.0.01 - Contribuição Patronal - Servidor Civil Ativo - Prefeitura	8.729.800,00
1.800.1111 - Benefícios previdenciários - Poder Executivo – Fundo em Capitalização (Plano Previdenciário)	8.729.800,00
7.2.1.5.02.1.0.02 - Contribuição Patronal - Servidor Civil Ativo - Câmara	225.200,00
1.800.1111 - Benefícios previdenciários - Poder Executivo – Fundo em Capitalização (Plano Previdenciário)	225.200,00
7.2.1.5.02.1.0.03 - Contribuição Patronal - Servidor Civil Ativo - Taxa Administração	1.300.000,00
1.802.0000 - Recursos Vinculados ao RPPS - Taxa de Administração	1.300.000,00
Total:	474.948.255,99
Deduções	LOA 2026
1.0.0.0.00.0.0.00 - Receitas Correntes	-33.225.218,56
1.7.0.0.00.0.0.00 - Transferências Correntes	-33.225.218,56
1.7.1.0.00.0.0.00 - Transferências da União e de suas Entidades	-22.105.320,57
1.7.1.1.00.0.0.00 - Transferências Decorrentes de Participação na Receita da União	-22.105.320,57
1.7.1.1.51.0.0.00 - Cota-Parte do Fundo de Participação dos Municípios - FPM	-22.101.837,66
1.7.1.1.51.1.0.00 - Cota-Parte do Fundo de Participação dos Municípios - Cota Mensal	-22.101.837,66
1.7.1.1.51.1.1.00 - Cota-Parte do Fundo de Participação dos Municípios - Cota Mensal - Principal	-22.101.837,66
(-) 1.500.0000 - Recursos não Vinculados de Impostos	-22.101.837,66
1.7.1.1.52.0.0.00 - Cota-Parte do Imposto Sobre a Propriedade Territorial Rural	-3.482,91
1.7.1.1.52.0.1.00 - Cota-Parte do ITR - Principal	-3.482,91
(-) 1.500.0000 - Recursos não Vinculados de Impostos	-3.482,91
1.7.2.0.00.0.0.00 - Transferências dos Estados e do Distrito Federal e de suas Entidades	-11.119.897,99
1.7.2.1.00.0.0.00 - Participação na Receita dos Estados e Distrito Federal	-11.119.897,99
1.7.2.1.50.0.0.00 - Cota-Parte do ICMS	-10.219.983,38
1.7.2.1.50.0.1.00 - Cota-Parte do ICMS - Principal	-10.219.983,38
(-) 1.500.0000 - Recursos não Vinculados de Impostos	-10.219.983,38
1.7.2.1.51.0.0.00 - Cota-Parte do IPVA	-847.287,62
1.7.2.1.51.0.1.00 - Cota-Parte do IPVA - Principal	-847.287,62
(-) 1.500.0000 - Recursos não Vinculados de Impostos	-847.287,62
1.7.2.1.52.0.0.00 - Cota-Parte do IPI - Municípios	-52.626,99
1.7.2.1.52.0.1.00 - Cota-Parte do IPI - Municípios - Principal	-52.626,99
(-) 1.500.0000 - Recursos não Vinculados de Impostos	-52.626,99
Total:	-33.225.218,56
Total Geral:	441.723.037,43

Valcileja Flores Maciel
Prefeita Municipal

Carlos André Gonçalves de Souza
Secretário Municipal de Finanças



MUNICÍPIO DE MANACAPURU - AM
LEI ORÇAMENTÁRIA ANUAL - 2026
QUADRO DEMONSTRATIVO DAS DOTAÇÕES POR ÓRGÃO DO
GOVERNO E DA ADMINISTRAÇÃO - QDD

Página: 1 / 58
Data: 05/12/2025

FUNCIONAL PROGRAMÁTICA DETALHADA POR DESPESA E RECURSOS	VALOR DA DESPESA	TOTAL DO AGRUPADOR
ÓRGÃO: 01.000 PODER LEGISLATIVO		13.017.865,08
UNIDADE: 01.001 CAMARA MUNICIPAL		13.017.865,08
01.031.0001.1001 - Reforma e/ou Restauração do Predio da Camara Municipal		500.000,00
Desp. 1 - 4.4.90.51.00.00.00.00 - OBRAS E INSTALAÇÕES	500.000,00	
1.500.0000 - Recursos não Vinculados de Impostos	500.000,00	
01.031.0001.2001 - Manutenção da Camara Municipal		12.517.865,08
Desp. 2 - 3.1.90.11.00.00.00.00 - VENCIMENTOS E VANTAGENS FIXAS - PESSOAL CIVIL	5.300.000,00	
1.500.0000 - Recursos não Vinculados de Impostos	5.300.000,00	
Desp. 3 - 3.1.90.13.00.00.00.00 - OBRIGAÇÕES PATRONAIS	1.200.000,00	
1.500.0000 - Recursos não Vinculados de Impostos	1.200.000,00	
Desp. 4 - 3.1.90.91.00.00.00.00 - SENTENÇAS JUDICIAIS	20.000,00	
1.500.0000 - Recursos não Vinculados de Impostos	20.000,00	
Desp. 5 - 3.1.90.92.00.00.00.00 - DESPESAS DE EXERCÍCIOS ANTERIORES	10.000,00	
1.500.0000 - Recursos não Vinculados de Impostos	10.000,00	
Desp. 6 - 3.1.90.94.00.00.00.00 - INDENIZAÇÕES E RESTITUIÇÕES TRABALHISTAS	70.000,00	
1.500.0000 - Recursos não Vinculados de Impostos	70.000,00	
Desp. 7 - 3.3.90.14.00.00.00.00 - DIÁRIAS - CIVIL	2.100.000,00	
1.500.0000 - Recursos não Vinculados de Impostos	2.100.000,00	
Desp. 8 - 3.3.90.30.00.00.00.00 - MATERIAL DE CONSUMO	1.970.865,08	
1.500.0000 - Recursos não Vinculados de Impostos	1.970.865,08	
Desp. 9 - 3.3.90.33.00.00.00.00 - PASSAGENS E DESPESAS COM LOCOMOÇÃO	5.000,00	
1.500.0000 - Recursos não Vinculados de Impostos	5.000,00	
Desp. 10 - 3.3.90.35.00.00.00.00 - SERVIÇOS DE CONSULTORIA	160.000,00	
1.500.0000 - Recursos não Vinculados de Impostos	160.000,00	
Desp. 11 - 3.3.90.36.00.00.00.00 - OUTROS SERVIÇOS DE TERCEIROS - PESSOA FÍSICA	5.000,00	
1.500.0000 - Recursos não Vinculados de Impostos	5.000,00	



MUNICÍPIO DE MANACAPURU - AM
LEI ORÇAMENTÁRIA ANUAL - 2026
QUADRO DEMONSTRATIVO DAS DOTAÇÕES POR ÓRGÃO DO
GOVERNO E DA ADMINISTRAÇÃO - QDD

Página: 2 / 58
Data: 05/12/2025

FUNCIONAL PROGRAMÁTICA DETALHADA POR DESPESA E RECURSOS	VALOR DA DESPESA	TOTAL DO AGRUPADOR
Desp. 12 - 3.3.90.39.00.00.00.00 - OUTROS SERVIÇOS DE TERCEIROS – PESSOA JURÍDICA	1.570.000,00	
1.500.0000 - Recursos não Vinculados de Impostos	1.570.000,00	
Desp. 13 - 3.3.90.92.00.00.00.00 - DESPESAS DE EXERCÍCIOS ANTERIORES	7.000,00	
1.500.0000 - Recursos não Vinculados de Impostos	7.000,00	
Desp. 14 - 4.4.90.52.00.00.00.00 - EQUIPAMENTOS E MATERIAL PERMANENTE	100.000,00	
1.500.0000 - Recursos não Vinculados de Impostos	100.000,00	
ÓRGÃO: 02.000 PODER EXECUTIVO		154.308.430,95
UNIDADE: 02.001 SEC. DE GOVERNO - SEGOV		14.300.830,36
04.122.0011.2002 - Manutenção da Secretaria de Governo e Planejamento		14.300.830,36
Desp. 15 - 3.1.90.04.00.00.00.00 - CONTRATAÇÃO POR TEMPO DETERMINADO	10.107.938,05	
1.500.0000 - Recursos não Vinculados de Impostos	10.107.938,05	
Desp. 16 - 3.1.90.11.00.00.00.00 - VENCIMENTOS E VANTAGENS FIXAS - PESSOAL CIVIL	625.462,15	
1.500.0000 - Recursos não Vinculados de Impostos	625.462,15	
Desp. 17 - 3.1.90.92.00.00.00.00 - DESPESAS DE EXERCÍCIOS ANTERIORES	49.651,50	
1.500.0000 - Recursos não Vinculados de Impostos	49.651,50	
Desp. 18 - 3.1.91.13.00.00.00.00 - CONTRIBUIÇÕES PATRONAIS	49.651,50	
1.500.0000 - Recursos não Vinculados de Impostos	49.651,50	
Desp. 19 - 3.3.90.14.00.00.00.00 - DIÁRIAS - CIVIL	16.641,37	
1.500.0000 - Recursos não Vinculados de Impostos	16.641,37	
Desp. 20 - 3.3.90.30.00.00.00.00 - MATERIAL DE CONSUMO	2.659.220,49	
1.500.0000 - Recursos não Vinculados de Impostos	2.659.220,49	
Desp. 21 - 3.3.90.33.00.00.00.00 - PASSAGENS E DESPESAS COM LOCOMOÇÃO	124.128,76	
1.500.0000 - Recursos não Vinculados de Impostos	124.128,76	
Desp. 22 - 3.3.90.36.00.00.00.00 - OUTROS SERVIÇOS DE TERCEIROS - PESSOA FÍSICA	183.494,69	
1.500.0000 - Recursos não Vinculados de Impostos	183.494,69	
Desp. 23 - 3.3.90.39.00.00.00.00 - OUTROS SERVIÇOS DE TERCEIROS – PESSOA JURÍDICA	118.731,86	



MUNICÍPIO DE MANACAPURU - AM
LEI ORÇAMENTÁRIA ANUAL - 2026
QUADRO DEMONSTRATIVO DAS DOTAÇÕES POR ÓRGÃO DO
GOVERNO E DA ADMINISTRAÇÃO - QDD

Página: 3 / 58
Data: 05/12/2025

FUNCIONAL PROGRAMÁTICA DETALHADA POR DESPESA E RECURSOS	VALOR DA DESPESA	TOTAL DO AGRUPADOR
1.500.0000 - Recursos não Vinculados de Impostos	118.731,86	
Desp. 24 - 3.3.90.48.00.00.00.00 - OUTROS AUXÍLIOS FINANCEIROS A PESSOAS FÍSICAS	11.873,19	
1.500.0000 - Recursos não Vinculados de Impostos	11.873,19	
Desp. 25 - 3.3.90.92.00.00.00.00 - DESPESAS DE EXERCÍCIOS ANTERIORES	199.685,39	
1.500.0000 - Recursos não Vinculados de Impostos	199.685,39	
Desp. 26 - 4.4.90.52.00.00.00.00 - EQUIPAMENTOS E MATERIAL PERMANENTE	154.351,41	
1.500.0000 - Recursos não Vinculados de Impostos	154.351,41	
UNIDADE: 02.002 SECRETARIA MUNICIPAL DE ADMINISTRAÇÃO - SEMAD		5.159.651,08
04.124.0011.2003 - Manutenção da Unidade Central de Controle Interno		704.835,46
Desp. 27 - 3.1.90.11.00.00.00.00 - VENCIMENTOS E VANTAGENS FIXAS - PESSOAL CIVIL	620.643,79	
1.500.0000 - Recursos não Vinculados de Impostos	620.643,79	
Desp. 28 - 3.1.90.92.00.00.00.00 - DESPESAS DE EXERCÍCIOS ANTERIORES	6.476,28	
1.500.0000 - Recursos não Vinculados de Impostos	6.476,28	
Desp. 29 - 3.1.91.13.00.00.00.00 - CONTRIBUIÇÕES PATRONAIS	3.238,14	
1.500.0000 - Recursos não Vinculados de Impostos	3.238,14	
Desp. 30 - 3.3.90.30.00.00.00.00 - MATERIAL DE CONSUMO	53.969,03	
1.500.0000 - Recursos não Vinculados de Impostos	53.969,03	
Desp. 31 - 3.3.90.36.00.00.00.00 - OUTROS SERVIÇOS DE TERCEIROS - PESSOA FÍSICA	7.015,97	
1.500.0000 - Recursos não Vinculados de Impostos	7.015,97	
Desp. 32 - 3.3.90.39.00.00.00.00 - OUTROS SERVIÇOS DE TERCEIROS – PESSOA JURÍDICA	8.095,35	
1.500.0000 - Recursos não Vinculados de Impostos	8.095,35	
Desp. 33 - 3.3.90.92.00.00.00.00 - DESPESAS DE EXERCÍCIOS ANTERIORES	5.396,90	
1.500.0000 - Recursos não Vinculados de Impostos	5.396,90	
04.122.0011.2005 - Manutenção da Secretaria Municipal de Administração		3.668.228,62
Desp. 34 - 3.1.90.04.00.00.00.00 - CONTRATAÇÃO POR TEMPO DETERMINADO	107.938,05	
1.500.0000 - Recursos não Vinculados de Impostos	107.938,05	



MUNICÍPIO DE MANACAPURU - AM
LEI ORÇAMENTÁRIA ANUAL - 2026
QUADRO DEMONSTRATIVO DAS DOTAÇÕES POR ÓRGÃO DO
GOVERNO E DA ADMINISTRAÇÃO - QDD

Página: 4 / 58
Data: 05/12/2025

FUNCIONAL PROGRAMÁTICA DETALHADA POR DESPESA E RECURSOS	VALOR DA DESPESA	TOTAL DO AGRUPADOR
Desp. 35 - 3.1.90.11.00.00.00.00 - VENCIMENTOS E VANTAGENS FIXAS - PESSOAL CIVIL	1.349.225,63	
1.500.0000 - Recursos não Vinculados de Impostos	1.349.225,63	
Desp. 36 - 3.1.90.13.00.00.00.00 - OBRIGAÇÕES PATRONAIS	215.876,10	
1.500.0000 - Recursos não Vinculados de Impostos	215.876,10	
Desp. 37 - 3.1.90.92.00.00.00.00 - DESPESAS DE EXERCÍCIOS ANTERIORES	43.175,22	
1.500.0000 - Recursos não Vinculados de Impostos	43.175,22	
Desp. 38 - 3.1.91.13.00.00.00.00 - CONTRIBUIÇÕES PATRONAIS	12.952,57	
1.500.0000 - Recursos não Vinculados de Impostos	12.952,57	
Desp. 39 - 3.3.90.14.00.00.00.00 - DIÁRIAS - CIVIL	10.793,81	
1.500.0000 - Recursos não Vinculados de Impostos	10.793,81	
Desp. 40 - 3.3.90.30.00.00.00.00 - MATERIAL DE CONSUMO	269.845,13	
1.500.0000 - Recursos não Vinculados de Impostos	269.845,13	
Desp. 41 - 3.3.90.33.00.00.00.00 - PASSAGENS E DESPESAS COM LOCOMOÇÃO	16.190,71	
1.500.0000 - Recursos não Vinculados de Impostos	16.190,71	
Desp. 42 - 3.3.90.36.00.00.00.00 - OUTROS SERVIÇOS DE TERCEIROS - PESSOA FÍSICA	199.685,39	
1.500.0000 - Recursos não Vinculados de Impostos	199.685,39	
Desp. 43 - 3.3.90.39.00.00.00.00 - OUTROS SERVIÇOS DE TERCEIROS – PESSOA JURÍDICA	129.525,66	
1.500.0000 - Recursos não Vinculados de Impostos	129.525,66	
Desp. 44 - 3.3.90.91.00.00.00.00 - SENTENÇAS JUDICIAIS	1.037.778,32	
1.500.0000 - Recursos não Vinculados de Impostos	1.037.778,32	
Desp. 45 - 3.3.90.92.00.00.00.00 - DESPESAS DE EXERCÍCIOS ANTERIORES	194.288,49	
1.500.0000 - Recursos não Vinculados de Impostos	194.288,49	
Desp. 46 - 4.4.90.52.00.00.00.00 - EQUIPAMENTOS E MATERIAL PERMANENTE	80.953,54	
1.500.0000 - Recursos não Vinculados de Impostos	80.953,54	
04.122.0020.2006 - Criação de Centro de Treinam. e Capacitação		131.684,42
Desp. 47 - 3.3.90.14.00.00.00.00 - DIÁRIAS - CIVIL	5.396,90	



MUNICÍPIO DE MANACAPURU - AM
LEI ORÇAMENTÁRIA ANUAL - 2026
QUADRO DEMONSTRATIVO DAS DOTAÇÕES POR ÓRGÃO DO
GOVERNO E DA ADMINISTRAÇÃO - QDD

Página: 5 / 58
Data: 05/12/2025

FUNCIONAL PROGRAMÁTICA DETALHADA POR DESPESA E RECURSOS	VALOR DA DESPESA	TOTAL DO AGRUPADOR
1.500.0000 - Recursos não Vinculados de Impostos	5.396,90	
Desp. 48 - 3.3.90.30.00.00.00.00 - MATERIAL DE CONSUMO	1.079,38	
1.500.0000 - Recursos não Vinculados de Impostos	1.079,38	
Desp. 49 - 3.3.90.36.00.00.00.00 - OUTROS SERVIÇOS DE TERCEIROS - PESSOA FÍSICA	17.270,09	
1.500.0000 - Recursos não Vinculados de Impostos	17.270,09	
Desp. 50 - 3.3.90.39.00.00.00.00 - OUTROS SERVIÇOS DE TERCEIROS – PESSOA JURÍDICA	107.938,05	
1.500.0000 - Recursos não Vinculados de Impostos	107.938,05	
28.843.0223.2007 - Amortização e Encargos com Dívida Interna		634.394,36
Desp. 56 - 3.2.90.21.00.00.00.00 - JUROS SOBRE A DÍVIDA POR CONTRATO	157.146,58	
1.500.0000 - Recursos não Vinculados de Impostos	157.146,58	
Desp. 57 - 4.6.90.71.00.00.00.00 - PRINCIPAL DA DÍVIDA CONTRATUAL RESGATADO	477.247,78	
1.500.0000 - Recursos não Vinculados de Impostos	477.247,78	
04.122.0020.2116 - ENCARGOS COM REALIZAÇÃO DE CONCURSO PÚBLICO		20.508,22
Desp. 51 - 3.3.90.30.00.00.00.00 - MATERIAL DE CONSUMO	2.158,76	
1.500.0000 - Recursos não Vinculados de Impostos	2.158,76	
Desp. 52 - 3.3.90.33.00.00.00.00 - PASSAGENS E DESPESAS COM LOCOMOÇÃO	2.158,76	
1.500.0000 - Recursos não Vinculados de Impostos	2.158,76	
Desp. 53 - 3.3.90.36.00.00.00.00 - OUTROS SERVIÇOS DE TERCEIROS - PESSOA FÍSICA	7.555,66	
1.500.0000 - Recursos não Vinculados de Impostos	7.555,66	
Desp. 54 - 3.3.90.39.00.00.00.00 - OUTROS SERVIÇOS DE TERCEIROS – PESSOA JURÍDICA	7.555,66	
1.500.0000 - Recursos não Vinculados de Impostos	7.555,66	
Desp. 55 - 3.3.90.48.00.00.00.00 - OUTROS AUXÍLIOS FINANCEIROS A PESSOAS FÍSICAS	1.079,38	
1.500.0000 - Recursos não Vinculados de Impostos	1.079,38	
UNIDADE: 02.003 SECRETARIA MUNICIPAL DE FINANÇAS - SEMFI		11.334.082,24
04.122.0020.1009 - Implantação de Sistema Informatizados de Gestão		205.082,30
Desp. 77 - 3.3.90.30.00.00.00.00 - MATERIAL DE CONSUMO	1.079,38	



MUNICÍPIO DE MANACAPURU - AM
LEI ORÇAMENTÁRIA ANUAL - 2026
QUADRO DEMONSTRATIVO DAS DOTAÇÕES POR ÓRGÃO DO
GOVERNO E DA ADMINISTRAÇÃO - QDD

Página: 6 / 58
Data: 05/12/2025

FUNCIONAL PROGRAMÁTICA DETALHADA POR DESPESA E RECURSOS	VALOR DA DESPESA	TOTAL DO AGRUPADOR
1.500.0000 - Recursos não Vinculados de Impostos	1.079,38	
Desp. 78 - 3.3.90.33.00.00.00.00 - PASSAGENS E DESPESAS COM LOCOMOÇÃO	1.079,38	
1.500.0000 - Recursos não Vinculados de Impostos	1.079,38	
Desp. 79 - 3.3.90.36.00.00.00.00 - OUTROS SERVIÇOS DE TERCEIROS - PESSOA FÍSICA	99.303,01	
1.500.0000 - Recursos não Vinculados de Impostos	99.303,01	
Desp. 80 - 3.3.90.39.00.00.00.00 - OUTROS SERVIÇOS DE TERCEIROS – PESSOA JURÍDICA	102.541,15	
1.500.0000 - Recursos não Vinculados de Impostos	102.541,15	
Desp. 81 - 4.4.90.52.00.00.00.00 - EQUIPAMENTOS E MATERIAL PERMANENTE	1.079,38	
1.500.0000 - Recursos não Vinculados de Impostos	1.079,38	
04.123.0011.2010 - Manutenção da Secretaria Municipal de Finanças		9.910.379,34
Desp. 58 - 3.1.90.04.00.00.00.00 - CONTRATAÇÃO POR TEMPO DETERMINADO	10.793,81	
1.500.0000 - Recursos não Vinculados de Impostos	10.793,81	
Desp. 59 - 3.1.90.11.00.00.00.00 - VENCIMENTOS E VANTAGENS FIXAS - PESSOAL CIVIL	581.076,19	
1.500.0000 - Recursos não Vinculados de Impostos	581.076,19	
Desp. 60 - 3.1.90.92.00.00.00.00 - DESPESAS DE EXERCÍCIOS ANTERIORES	37.778,32	
1.500.0000 - Recursos não Vinculados de Impostos	37.778,32	
Desp. 61 - 3.1.91.13.00.00.00.00 - CONTRIBUIÇÕES PATRONAIS	107.938,05	
1.500.0000 - Recursos não Vinculados de Impostos	107.938,05	
Desp. 62 - 3.3.90.14.00.00.00.00 - DIÁRIAS - CIVIL	10.793,81	
1.500.0000 - Recursos não Vinculados de Impostos	10.793,81	
Desp. 63 - 3.3.90.30.00.00.00.00 - MATERIAL DE CONSUMO	485.721,23	
1.500.0000 - Recursos não Vinculados de Impostos	485.721,23	
Desp. 64 - 3.3.90.33.00.00.00.00 - PASSAGENS E DESPESAS COM LOCOMOÇÃO	207.241,06	
1.500.0000 - Recursos não Vinculados de Impostos	207.241,06	
Desp. 65 - 3.3.90.36.00.00.00.00 - OUTROS SERVIÇOS DE TERCEIROS - PESSOA FÍSICA	280.638,93	
1.500.0000 - Recursos não Vinculados de Impostos	280.638,93	



MUNICÍPIO DE MANACAPURU - AM
LEI ORÇAMENTÁRIA ANUAL - 2026
QUADRO DEMONSTRATIVO DAS DOTAÇÕES POR ÓRGÃO DO
GOVERNO E DA ADMINISTRAÇÃO - QDD

Página: 7 / 58
Data: 05/12/2025

FUNCIONAL PROGRAMÁTICA DETALHADA POR DESPESA E RECURSOS	VALOR DA DESPESA	TOTAL DO AGRUPADOR
Desp. 66 - 3.3.90.39.00.00.00.00 - OUTROS SERVIÇOS DE TERCEIROS – PESSOA JURÍDICA	7.307.623,44	
1.500.0000 - Recursos não Vinculados de Impostos	7.307.623,44	
Desp. 67 - 3.3.90.47.00.00.00.00 - OBRIGAÇÕES TRIBUTÁRIAS E CONTRIBUTIVAS	323.814,15	
1.500.0000 - Recursos não Vinculados de Impostos	323.814,15	
Desp. 68 - 3.3.90.48.00.00.00.00 - OUTROS AUXÍLIOS FINANCEIROS A PESSOAS FÍSICAS	1.079,38	
1.500.0000 - Recursos não Vinculados de Impostos	1.079,38	
Desp. 69 - 3.3.90.92.00.00.00.00 - DESPESAS DE EXERCÍCIOS ANTERIORES	275.242,03	
1.500.0000 - Recursos não Vinculados de Impostos	275.242,03	
Desp. 70 - 3.3.90.93.00.00.00.00 - INDENIZAÇÕES E RESTITUIÇÕES	10.793,81	
1.500.0000 - Recursos não Vinculados de Impostos	10.793,81	
Desp. 71 - 4.4.90.52.00.00.00.00 - EQUIPAMENTOS E MATERIAL PERMANENTE	269.845,13	
1.500.0000 - Recursos não Vinculados de Impostos	269.845,13	
04.126.0011.2011 - Informatização das Atividades de Arrecadação		289.273,98
Desp. 72 - 3.3.90.30.00.00.00.00 - MATERIAL DE CONSUMO	26.984,51	
1.500.0000 - Recursos não Vinculados de Impostos	26.984,51	
Desp. 73 - 3.3.90.33.00.00.00.00 - PASSAGENS E DESPESAS COM LOCOMOÇÃO	32.381,42	
1.500.0000 - Recursos não Vinculados de Impostos	32.381,42	
Desp. 74 - 3.3.90.36.00.00.00.00 - OUTROS SERVIÇOS DE TERCEIROS - PESSOA FÍSICA	86.350,44	
1.500.0000 - Recursos não Vinculados de Impostos	86.350,44	
Desp. 75 - 3.3.90.39.00.00.00.00 - OUTROS SERVIÇOS DE TERCEIROS – PESSOA JURÍDICA	86.350,44	
1.500.0000 - Recursos não Vinculados de Impostos	86.350,44	
Desp. 76 - 3.3.90.92.00.00.00.00 - DESPESAS DE EXERCÍCIOS ANTERIORES	57.207,17	
1.500.0000 - Recursos não Vinculados de Impostos	57.207,17	
19.126.0020.2114 - MANUTENÇÃO DO DEP. DE TECNOLOGIA DA INFORMAÇÃO		929.346,62
Desp. 82 - 3.3.90.36.00.00.00.00 - OUTROS SERVIÇOS DE TERCEIROS - PESSOA FÍSICA	124.128,76	
1.500.0000 - Recursos não Vinculados de Impostos	124.128,76	



MUNICÍPIO DE MANACAPURU - AM
LEI ORÇAMENTÁRIA ANUAL - 2026
QUADRO DEMONSTRATIVO DAS DOTAÇÕES POR ÓRGÃO DO
GOVERNO E DA ADMINISTRAÇÃO - QDD

Página: 8 / 58
Data: 05/12/2025

FUNCIONAL PROGRAMÁTICA DETALHADA POR DESPESA E RECURSOS	VALOR DA DESPESA	TOTAL DO AGRUPADOR
Desp. 83 - 3.3.90.39.00.00.00.00 - OUTROS SERVIÇOS DE TERCEIROS – PESSOA JURÍDICA	272.003,89	
1.500.0000 - Recursos não Vinculados de Impostos	272.003,89	
Desp. 84 - 4.4.90.52.00.00.00.00 - EQUIPAMENTOS E MATERIAL PERMANENTE	533.213,97	
1.500.0000 - Recursos não Vinculados de Impostos	533.213,97	
UNIDADE: 02.004 SECRETARIA MUNICIPAL DE SAUDE - SEMSA		36.309.067,93
10.301.0052.1016 - Construção, Ampliação e/ou Reforma de Postos de Saúde		501.772,25
Desp. 112 - 3.3.90.30.00.00.00.00 - MATERIAL DE CONSUMO	48.432,44	
1.500.1002 - Identificação das despesas com ações e serviços públicos de saúde	48.432,44	
Desp. 113 - 3.3.90.36.00.00.00.00 - OUTROS SERVIÇOS DE TERCEIROS - PESSOA FÍSICA	64.762,83	
1.500.1002 - Identificação das despesas com ações e serviços públicos de saúde	64.762,83	
Desp. 114 - 3.3.90.39.00.00.00.00 - OUTROS SERVIÇOS DE TERCEIROS – PESSOA JURÍDICA	64.762,83	
1.500.1002 - Identificação das despesas com ações e serviços públicos de saúde	64.762,83	
Desp. 115 - 4.4.90.51.00.00.00.00 - OBRAS E INSTALAÇÕES	323.814,15	
1.500.1002 - Identificação das despesas com ações e serviços públicos de saúde	323.814,15	
10.301.0051.1020 - Reforma e Ampliação do Hospital Lazaro Reis e Maternidade Cecilia Cabral		323.814,15
4.4.90.51.00.00.00.00 - OBRAS E INSTALAÇÕES	323.814,15	
1.500.1002 - Identificação das despesas com ações e serviços públicos de saúde	323.814,15	
10.122.0011.2012 - Encargos com Conselho Municipal de Saúde		2.425.874,37
Desp. 86 - 3.3.90.14.00.00.00.00 - DIÁRIAS - CIVIL	5.396,90	
1.500.1002 - Identificação das despesas com ações e serviços públicos de saúde	5.396,90	
Desp. 87 - 3.3.90.30.00.00.00.00 - MATERIAL DE CONSUMO	1.306.556,79	
1.500.1002 - Identificação das despesas com ações e serviços públicos de saúde	1.306.556,79	
Desp. 88 - 3.3.90.33.00.00.00.00 - PASSAGENS E DESPESAS COM LOCOMOÇÃO	19.428,85	
1.500.1002 - Identificação das despesas com ações e serviços públicos de saúde	19.428,85	
Desp. 89 - 3.3.90.36.00.00.00.00 - OUTROS SERVIÇOS DE TERCEIROS - PESSOA FÍSICA	276.321,41	
1.500.1002 - Identificação das despesas com ações e serviços públicos de saúde	276.321,41	



MUNICÍPIO DE MANACAPURU - AM
LEI ORÇAMENTÁRIA ANUAL - 2026
QUADRO DEMONSTRATIVO DAS DOTAÇÕES POR ÓRGÃO DO
GOVERNO E DA ADMINISTRAÇÃO - QDD

Página: 9 / 58
Data: 05/12/2025

FUNCIONAL PROGRAMÁTICA DETALHADA POR DESPESA E RECURSOS	VALOR DA DESPESA	TOTAL DO AGRUPADOR
Desp. 90 - 3.3.90.39.00.00.00.00 - OUTROS SERVIÇOS DE TERCEIROS – PESSOA JURÍDICA	276.321,41	
1.500.1002 - Identificação das despesas com ações e serviços públicos de saúde	276.321,41	
Desp. 91 - 3.3.90.48.00.00.00.00 - OUTROS AUXÍLIOS FINANCEIROS A PESSOAS FÍSICAS	2.158,76	
1.500.1002 - Identificação das despesas com ações e serviços públicos de saúde	2.158,76	
Desp. 92 - 4.4.90.52.00.00.00.00 - EQUIPAMENTOS E MATERIAL PERMANENTE	539.690,25	
1.500.1002 - Identificação das despesas com ações e serviços públicos de saúde	539.690,25	
10.302.0011.2013 - Manutenção da Secretaria Municipal de Saúde		30.792.481,15
Desp. 93 - 3.1.90.04.00.00.00.00 - CONTRATAÇÃO POR TEMPO DETERMINADO	11.022.265,40	
1.500.1002 - Identificação das despesas com ações e serviços públicos de saúde	11.022.265,40	
Desp. 94 - 3.1.90.11.00.00.00.00 - VENCIMENTOS E VANTAGENS FIXAS - PESSOAL CIVIL	11.317.522,00	
1.500.1002 - Identificação das despesas com ações e serviços públicos de saúde	11.317.522,00	
Desp. 95 - 3.1.90.13.00.00.00.00 - OBRIGAÇÕES PATRONAIS	917.473,43	
1.500.1002 - Identificação das despesas com ações e serviços públicos de saúde	917.473,43	
Desp. 96 - 3.1.90.16.00.00.00.00 - OUTRAS DESPESAS VARIÁVEIS - PESSOAL CIVIL	174.859,64	
1.500.1002 - Identificação das despesas com ações e serviços públicos de saúde	174.859,64	
Desp. 97 - 3.1.90.92.00.00.00.00 - DESPESAS DE EXERCÍCIOS ANTERIORES	354.026,34	
1.500.1002 - Identificação das despesas com ações e serviços públicos de saúde	354.026,34	
Desp. 98 - 3.1.91.13.00.00.00.00 - CONTRIBUIÇÕES PATRONAIS	593.659,28	
1.500.1002 - Identificação das despesas com ações e serviços públicos de saúde	593.659,28	
Desp. 99 - 3.3.90.14.00.00.00.00 - DIÁRIAS - CIVIL	185.653,45	
1.500.1002 - Identificação das despesas com ações e serviços públicos de saúde	185.653,45	
Desp. 100 - 3.3.90.30.00.00.00.00 - MATERIAL DE CONSUMO	2.061.672,53	
1.500.1002 - Identificação das despesas com ações e serviços públicos de saúde	2.061.672,53	
Desp. 101 - 3.3.90.32.00.00.00.00 - MATERIAL, BEM OU SERVIÇO PARA DISTRIBUIÇÃO GRATUITA	501.911,93	
1.500.1002 - Identificação das despesas com ações e serviços públicos de saúde	501.911,93	
Desp. 102 - 3.3.90.33.00.00.00.00 - PASSAGENS E DESPESAS COM LOCOMOÇÃO	377.783,18	



MUNICÍPIO DE MANACAPURU - AM
LEI ORÇAMENTÁRIA ANUAL - 2026
**QUADRO DEMONSTRATIVO DAS DOTAÇÕES POR ÓRGÃO DO
GOVERNO E DA ADMINISTRAÇÃO - QDD**

Página: 10 / 58

Data: 05/12/2025

FUNCIONAL PROGRAMÁTICA DETALHADA POR DESPESA E RECURSOS	VALOR DA DESPESA	TOTAL DO AGRUPADOR
1.500.1002 - Identificação das despesas com ações e serviços públicos de saúde	377.783,18	
Desp. 103 - 3.3.90.36.00.00.00.00 - OUTROS SERVIÇOS DE TERCEIROS - PESSOA FÍSICA	334.607,96	
1.500.1002 - Identificação das despesas com ações e serviços públicos de saúde	334.607,96	
Desp. 104 - 3.3.90.39.00.00.00.00 - OUTROS SERVIÇOS DE TERCEIROS – PESSOA JURÍDICA	809.535,38	
1.500.1002 - Identificação das despesas com ações e serviços públicos de saúde	809.535,38	
Desp. 105 - 3.3.90.48.00.00.00.00 - OUTROS AUXÍLIOS FINANCEIROS A PESSOAS FÍSICAS	98.223,63	
1.500.1002 - Identificação das despesas com ações e serviços públicos de saúde	98.223,63	
Desp. 106 - 3.3.90.92.00.00.00.00 - DESPESAS DE EXERCÍCIOS ANTERIORES	323.814,15	
1.500.1002 - Identificação das despesas com ações e serviços públicos de saúde	323.814,15	
Desp. 107 - 3.3.90.93.00.00.00.00 - INDENIZAÇÕES E RESTITUIÇÕES	80.953,54	
1.500.1002 - Identificação das despesas com ações e serviços públicos de saúde	80.953,54	
Desp. 108 - 4.4.90.51.00.00.00.00 - OBRAS E INSTALAÇÕES	323.814,15	
1.500.1002 - Identificação das despesas com ações e serviços públicos de saúde	323.814,15	
Desp. 109 - 4.4.90.52.00.00.00.00 - EQUIPAMENTOS E MATERIAL PERMANENTE	613.107,83	
1.500.1002 - Identificação das despesas com ações e serviços públicos de saúde	613.107,83	
Desp. 110 - 4.4.90.61.00.00.00.00 - AQUISIÇÃO DE IMÓVEIS	323.814,15	
1.500.1002 - Identificação das despesas com ações e serviços públicos de saúde	323.814,15	
Desp. 111 - 4.4.90.92.00.00.00.00 - DESPESAS DE EXERCÍCIOS ANTERIORES	377.783,18	
1.500.1002 - Identificação das despesas com ações e serviços públicos de saúde	377.783,18	
10.302.0052.2093 - Complemento Media e Alta Complexidade (FES)		2.265.126,01
Desp. 116 - 4.4.90.51.00.00.00.00 - OBRAS E INSTALAÇÕES	2.265.126,01	
1.500.1002 - Identificação das despesas com ações e serviços públicos de saúde	2.265.126,01	
UNIDADE: 02.006 SEC. MUN. DE INFÂNCIA E JUVENTUDE - SEMINJ		1.842.503,18
08.243.0031.2023 - Manutenção da Sec. Mun. da Infancia e Juventude		1.842.503,18
Desp. 117 - 3.1.90.11.00.00.00.00 - VENCIMENTOS E VANTAGENS FIXAS - PESSOAL CIVIL	522.420,16	
1.500.0000 - Recursos não Vinculados de Impostos	522.420,16	



MUNICÍPIO DE MANACAPURU - AM
LEI ORÇAMENTÁRIA ANUAL - 2026
QUADRO DEMONSTRATIVO DAS DOTAÇÕES POR ÓRGÃO DO
GOVERNO E DA ADMINISTRAÇÃO - QDD

Página: 11 / 58
Data: 05/12/2025

FUNCIONAL PROGRAMÁTICA DETALHADA POR DESPESA E RECURSOS	VALOR DA DESPESA	TOTAL DO AGRUPADOR
Desp. 118 - 3.1.90.13.00.00.00.00 - OBRIGAÇÕES PATRONAIS	10.794,45	
1.500.0000 - Recursos não Vinculados de Impostos	10.794,45	
Desp. 119 - 3.1.90.92.00.00.00.00 - DESPESAS DE EXERCÍCIOS ANTERIORES	16.190,71	
1.500.0000 - Recursos não Vinculados de Impostos	16.190,71	
Desp. 120 - 3.1.91.13.00.00.00.00 - CONTRIBUIÇÕES PATRONAIS	12.952,57	
1.500.0000 - Recursos não Vinculados de Impostos	12.952,57	
Desp. 121 - 3.3.90.14.00.00.00.00 - DIÁRIAS - CIVIL	11.873,19	
1.500.0000 - Recursos não Vinculados de Impostos	11.873,19	
Desp. 122 - 3.3.90.30.00.00.00.00 - MATERIAL DE CONSUMO	701.597,33	
1.500.0000 - Recursos não Vinculados de Impostos	701.597,33	
Desp. 123 - 3.3.90.33.00.00.00.00 - PASSAGENS E DESPESAS COM LOCOMOÇÃO	86.350,44	
1.500.0000 - Recursos não Vinculados de Impostos	86.350,44	
Desp. 124 - 3.3.90.36.00.00.00.00 - OUTROS SERVIÇOS DE TERCEIROS - PESSOA FÍSICA	129.525,66	
1.500.0000 - Recursos não Vinculados de Impostos	129.525,66	
3.3.90.39.00.00.00.00 - OUTROS SERVIÇOS DE TERCEIROS - PESSOA JURÍDICA	215.876,10	
1.500.0000 - Recursos não Vinculados de Impostos	215.876,10	
Desp. 125 - 3.3.90.92.00.00.00.00 - DESPESAS DE EXERCÍCIOS ANTERIORES	80.953,54	
1.500.0000 - Recursos não Vinculados de Impostos	80.953,54	
Desp. 127 - 4.4.90.52.00.00.00.00 - EQUIPAMENTOS E MATERIAL PERMANENTE	53.969,03	
1.500.0000 - Recursos não Vinculados de Impostos	53.969,03	
UNIDADE: 02.007 SEC. MUN. DE ASSISNTÊNCIA SOCIAL -SEMAS		4.616.677,97
08.244.0008.1068 - Implantação de Infra-Estrutura para Assistencia Social		569.912,90
Desp. 128 - 4.4.90.51.00.00.00.00 - OBRAS E INSTALAÇÕES	569.912,90	
1.500.0000 - Recursos não Vinculados de Impostos	569.912,90	
08.243.0226.2024 - Encargos c/ Conselho Mun. dos Direitos da Criança e Adolescente		59.365,94
Desp. 148 - 3.3.90.30.00.00.00.00 - MATERIAL DE CONSUMO	11.873,19	



MUNICÍPIO DE MANACAPURU - AM
LEI ORÇAMENTÁRIA ANUAL - 2026
QUADRO DEMONSTRATIVO DAS DOTAÇÕES POR ÓRGÃO DO
GOVERNO E DA ADMINISTRAÇÃO - QDD

Página: 12 / 58
Data: 05/12/2025

FUNCIONAL PROGRAMÁTICA DETALHADA POR DESPESA E RECURSOS	VALOR DA DESPESA	TOTAL DO AGRUPADOR
1.500.0000 - Recursos não Vinculados de Impostos	11.873,19	
Desp. 149 - 3.3.90.32.00.00.00.00 - MATERIAL, BEM OU SERVIÇO PARA DISTRIBUIÇÃO GRATUITA	11.873,19	
1.500.0000 - Recursos não Vinculados de Impostos	11.873,19	
Desp. 150 - 3.3.90.33.00.00.00.00 - PASSAGENS E DESPESAS COM LOCOMOÇÃO	5.396,90	
1.500.0000 - Recursos não Vinculados de Impostos	5.396,90	
Desp. 151 - 3.3.90.36.00.00.00.00 - OUTROS SERVIÇOS DE TERCEIROS - PESSOA FÍSICA	11.873,19	
1.500.0000 - Recursos não Vinculados de Impostos	11.873,19	
Desp. 152 - 3.3.90.39.00.00.00.00 - OUTROS SERVIÇOS DE TERCEIROS - PESSOA JURÍDICA	11.873,19	
1.500.0000 - Recursos não Vinculados de Impostos	11.873,19	
Desp. 153 - 3.3.90.48.00.00.00.00 - OUTROS AUXÍLIOS FINANCEIROS A PESSOAS FÍSICAS	6.476,28	
1.500.0000 - Recursos não Vinculados de Impostos	6.476,28	
08.243.1000.2025 - Encargos com a Manutenção do Conselho Tutelar		1.323.320,51
Desp. 154 - 3.1.90.11.00.00.00.00 - VENCIMENTOS E VANTAGENS FIXAS - PESSOAL CIVIL	528.896,45	
1.500.0000 - Recursos não Vinculados de Impostos	528.896,45	
Desp. 155 - 3.1.90.92.00.00.00.00 - DESPESAS DE EXERCÍCIOS ANTERIORES	86.350,44	
1.500.0000 - Recursos não Vinculados de Impostos	86.350,44	
Desp. 156 - 3.1.91.13.00.00.00.00 - CONTRIBUIÇÕES PATRONAIS	53.969,03	
1.500.0000 - Recursos não Vinculados de Impostos	53.969,03	
Desp. 157 - 3.3.90.14.00.00.00.00 - DIÁRIAS - CIVIL	64.762,83	
1.500.0000 - Recursos não Vinculados de Impostos	64.762,83	
Desp. 158 - 3.3.90.30.00.00.00.00 - MATERIAL DE CONSUMO	200.764,77	
1.500.0000 - Recursos não Vinculados de Impostos	200.764,77	
Desp. 159 - 3.3.90.33.00.00.00.00 - PASSAGENS E DESPESAS COM LOCOMOÇÃO	97.144,25	
1.500.0000 - Recursos não Vinculados de Impostos	97.144,25	
Desp. 160 - 3.3.90.36.00.00.00.00 - OUTROS SERVIÇOS DE TERCEIROS - PESSOA FÍSICA	53.969,03	
1.500.0000 - Recursos não Vinculados de Impostos	53.969,03	



MUNICÍPIO DE MANACAPURU - AM
LEI ORÇAMENTÁRIA ANUAL - 2026
QUADRO DEMONSTRATIVO DAS DOTAÇÕES POR ÓRGÃO DO
GOVERNO E DA ADMINISTRAÇÃO - QDD

Página: 13 / 58
Data: 05/12/2025

FUNCIONAL PROGRAMÁTICA DETALHADA POR DESPESA E RECURSOS	VALOR DA DESPESA	TOTAL DO AGRUPADOR
Desp. 161 - 3.3.90.39.00.00.00.00 - OUTROS SERVIÇOS DE TERCEIROS – PESSOA JURÍDICA	107.938,05	
1.500.0000 - Recursos não Vinculados de Impostos	107.938,05	
Desp. 162 - 3.3.90.92.00.00.00.00 - DESPESAS DE EXERCÍCIOS ANTERIORES	21.587,61	
1.500.0000 - Recursos não Vinculados de Impostos	21.587,61	
Desp. 163 - 4.4.90.52.00.00.00.00 - EQUIPAMENTOS E MATERIAL PERMANENTE	107.938,05	
1.500.0000 - Recursos não Vinculados de Impostos	107.938,05	
08.244.0011.2026 - Man. da Sec. Mun. de Assistência e Promoção Social		2.393.202,50
Desp. 133 - 3.1.90.04.00.00.00.00 - CONTRATAÇÃO POR TEMPO DETERMINADO	62.604,07	
1.500.0000 - Recursos não Vinculados de Impostos	62.604,07	
Desp. 134 - 3.1.90.11.00.00.00.00 - VENCIMENTOS E VANTAGENS FIXAS - PESSOAL CIVIL	377.783,18	
1.500.0000 - Recursos não Vinculados de Impostos	377.783,18	
Desp. 135 - 3.1.90.13.00.00.00.00 - OBRIGAÇÕES PATRONAIS	12.952,57	
1.500.0000 - Recursos não Vinculados de Impostos	12.952,57	
Desp. 136 - 3.1.90.92.00.00.00.00 - DESPESAS DE EXERCÍCIOS ANTERIORES	86.350,44	
1.500.0000 - Recursos não Vinculados de Impostos	86.350,44	
Desp. 137 - 3.1.91.13.00.00.00.00 - CONTRIBUIÇÕES PATRONAIS	86.350,44	
1.500.0000 - Recursos não Vinculados de Impostos	86.350,44	
Desp. 138 - 3.3.90.14.00.00.00.00 - DIÁRIAS - CIVIL	12.952,57	
1.500.0000 - Recursos não Vinculados de Impostos	12.952,57	
Desp. 139 - 3.3.90.30.00.00.00.00 - MATERIAL DE CONSUMO	36.914,85	
1.500.0000 - Recursos não Vinculados de Impostos	36.914,85	
Desp. 140 - 3.3.90.32.00.00.00.00 - MATERIAL, BEM OU SERVIÇO PARA DISTRIBUIÇÃO GRATUITA	572.071,67	
1.500.0000 - Recursos não Vinculados de Impostos	572.071,67	
Desp. 141 - 3.3.90.33.00.00.00.00 - PASSAGENS E DESPESAS COM LOCOMOÇÃO	88.509,20	
1.500.0000 - Recursos não Vinculados de Impostos	88.509,20	
Desp. 142 - 3.3.90.36.00.00.00.00 - OUTROS SERVIÇOS DE TERCEIROS - PESSOA FÍSICA	174.859,64	



MUNICÍPIO DE MANACAPURU - AM
LEI ORÇAMENTÁRIA ANUAL - 2026
**QUADRO DEMONSTRATIVO DAS DOTAÇÕES POR ÓRGÃO DO
GOVERNO E DA ADMINISTRAÇÃO - QDD**

Página: 14 / 58
Data: 05/12/2025

FUNCIONAL PROGRAMÁTICA DETALHADA POR DESPESA E RECURSOS	VALOR DA DESPESA	TOTAL DO AGRUPADOR
1.500.0000 - Recursos não Vinculados de Impostos	174.859,64	
Desp. 143 - 3.3.90.39.00.00.00.00 - OUTROS SERVIÇOS DE TERCEIROS – PESSOA JURÍDICA	53.969,03	
1.500.0000 - Recursos não Vinculados de Impostos	53.969,03	
Desp. 144 - 3.3.90.47.00.00.00.00 - OBRIGAÇÕES TRIBUTÁRIAS E CONTRIBUTIVAS	5.396,90	
1.500.0000 - Recursos não Vinculados de Impostos	5.396,90	
Desp. 145 - 3.3.90.48.00.00.00.00 - OUTROS AUXÍLIOS FINANCEIROS A PESSOAS FÍSICAS	215.876,10	
1.500.0000 - Recursos não Vinculados de Impostos	215.876,10	
Desp. 146 - 3.3.90.92.00.00.00.00 - DESPESAS DE EXERCÍCIOS ANTERIORES	307.623,44	
1.500.0000 - Recursos não Vinculados de Impostos	307.623,44	
Desp. 147 - 4.4.90.52.00.00.00.00 - EQUIPAMENTOS E MATERIAL PERMANENTE	298.988,40	
1.500.0000 - Recursos não Vinculados de Impostos	298.988,40	
08.122.0008.2206 - Manutenção do Projeto Bolsa Jovem Mobilizador		215.876,12
Desp. 129 - 3.1.90.11.00.00.00.00 - VENCIMENTOS E VANTAGENS FIXAS - PESSOAL CIVIL	53.969,03	
1.500.0000 - Recursos não Vinculados de Impostos	53.969,03	
Desp. 130 - 3.3.90.18.00.00.00.00 - AUXÍLIO FINANCEIRO A ESTUDANTES	53.969,03	
1.500.0000 - Recursos não Vinculados de Impostos	53.969,03	
Desp. 131 - 3.3.90.30.00.00.00.00 - MATERIAL DE CONSUMO	53.969,03	
1.500.0000 - Recursos não Vinculados de Impostos	53.969,03	
Desp. 132 - 3.3.90.36.00.00.00.00 - OUTROS SERVIÇOS DE TERCEIROS - PESSOA FÍSICA	53.969,03	
1.500.0000 - Recursos não Vinculados de Impostos	53.969,03	
08.241.0008.2209 - Encargos com Conselho dos Idosos		55.000,00
Desp. 131 - 3.3.90.30.00.00.00.00 - MATERIAL DE CONSUMO	10.000,00	
1.500.0000 - Recursos não Vinculados de Impostos	10.000,00	
3.3.90.32.00.00.00.00 - MATERIAL, BEM OU SERVIÇO PARA DISTRIBUIÇÃO GRATUITA	10.000,00	
1.500.0000 - Recursos não Vinculados de Impostos	10.000,00	
Desp. 132 - 3.3.90.36.00.00.00.00 - OUTROS SERVIÇOS DE TERCEIROS - PESSOA FÍSICA	12.000,00	



MUNICÍPIO DE MANACAPURU - AM
LEI ORÇAMENTÁRIA ANUAL - 2026
QUADRO DEMONSTRATIVO DAS DOTAÇÕES POR ÓRGÃO DO
GOVERNO E DA ADMINISTRAÇÃO - QDD

Página: 15 / 58
Data: 05/12/2025

FUNCIONAL PROGRAMÁTICA DETALHADA POR DESPESA E RECURSOS	VALOR DA DESPESA	TOTAL DO AGRUPADOR
1.500.0000 - Recursos não Vinculados de Impostos	12.000,00	
3.3.90.39.00.00.00.00 - OUTROS SERVIÇOS DE TERCEIROS – PESSOA JURÍDICA	10.000,00	
1.500.0000 - Recursos não Vinculados de Impostos	10.000,00	
3.3.90.48.00.00.00.00 - OUTROS AUXÍLIOS FINANCEIROS A PESSOAS FÍSICAS	13.000,00	
1.500.0000 - Recursos não Vinculados de Impostos	13.000,00	
UNIDADE: 02.008 SEC. MUN.DE OBRAS E SERV. PÚBLICOS-SEMOSP		28.079.524,87
17.512.0101.1017 - Construção e/ou Ampliação do Sistema de Esgoto		2.160.681,22
Desp. 177 - 4.4.90.51.00.00.00.00 - OBRAS E INSTALAÇÕES	2.160.681,22	
1.500.0000 - Recursos não Vinculados de Impostos	2.160.681,22	
15.451.0101.1019 - Const., Ampl., e/ou Restauração de Praças, Prédios e Logradouros Públicos/Feiras		11.220.025,19
Desp. 178 - 3.3.90.39.00.00.00.00 - OUTROS SERVIÇOS DE TERCEIROS – PESSOA JURÍDICA	8.923.304,00	
1.500.0000 - Recursos não Vinculados de Impostos	8.923.304,00	
Desp. 179 - 4.4.90.51.00.00.00.00 - OBRAS E INSTALAÇÕES	2.296.721,19	
1.500.0000 - Recursos não Vinculados de Impostos	2.296.721,19	
15.451.0101.1067 - Implantação de Infra-Estrutura para o Município		1.036.205,28
Desp. 180 - 3.3.90.39.00.00.00.00 - OUTROS SERVIÇOS DE TERCEIROS – PESSOA JURÍDICA	863.504,40	
1.500.0000 - Recursos não Vinculados de Impostos	863.504,40	
Desp. 181 - 4.4.90.51.00.00.00.00 - OBRAS E INSTALAÇÕES	172.700,88	
1.500.0000 - Recursos não Vinculados de Impostos	172.700,88	
15.452.0010.2027 - Manutenção da Secretaria de Infra Estrutura e Serviços Públicos		9.599.285,28
Desp. 164 - 3.1.90.04.00.00.00.00 - CONTRATAÇÃO POR TEMPO DETERMINADO	259.051,32	
1.500.0000 - Recursos não Vinculados de Impostos	259.051,32	
Desp. 165 - 3.1.90.11.00.00.00.00 - VENCIMENTOS E VANTAGENS FIXAS - PESSOAL CIVIL	533.754,22	
1.500.0000 - Recursos não Vinculados de Impostos	533.754,22	
Desp. 166 - 3.1.90.13.00.00.00.00 - OBRIGAÇÕES PATRONAIS	12.952,57	
1.500.0000 - Recursos não Vinculados de Impostos	12.952,57	



MUNICÍPIO DE MANACAPURU - AM
LEI ORÇAMENTÁRIA ANUAL - 2026
QUADRO DEMONSTRATIVO DAS DOTAÇÕES POR ÓRGÃO DO
GOVERNO E DA ADMINISTRAÇÃO - QDD

Página: 16 / 58
Data: 05/12/2025

FUNCIONAL PROGRAMÁTICA DETALHADA POR DESPESA E RECURSOS	VALOR DA DESPESA	TOTAL DO AGRUPADOR
Desp. 167 - 3.1.90.16.00.00.00.00 - OUTRAS DESPESAS VARIÁVEIS - PESSOAL CIVIL	86.350,44	
1.500.0000 - Recursos não Vinculados de Impostos	86.350,44	
Desp. 168 - 3.1.90.92.00.00.00.00 - DESPESAS DE EXERCÍCIOS ANTERIORES	161.907,08	
1.500.0000 - Recursos não Vinculados de Impostos	161.907,08	
Desp. 169 - 3.1.91.13.00.00.00.00 - CONTRIBUIÇÕES PATRONAIS	37.778,32	
1.500.0000 - Recursos não Vinculados de Impostos	37.778,32	
Desp. 170 - 3.3.90.14.00.00.00.00 - DIÁRIAS - CIVIL	26.984,51	
1.500.0000 - Recursos não Vinculados de Impostos	26.984,51	
Desp. 171 - 3.3.90.30.00.00.00.00 - MATERIAL DE CONSUMO	3.531.279,36	
1.500.0000 - Recursos não Vinculados de Impostos	2.433.060,48	
1.750.0000 - Recursos da Contribuição de Intervenção no Domínio Econômico - CIDE	81.768,88	
1.751.0000 - Recursos da Contribuição para o Custeio do Serviço de Iluminação Pública - COSIP	1.016.450,00	
Desp. 172 - 3.3.90.33.00.00.00.00 - PASSAGENS E DESPESAS COM LOCOMOÇÃO	242.860,61	
1.500.0000 - Recursos não Vinculados de Impostos	242.860,61	
Desp. 173 - 3.3.90.36.00.00.00.00 - OUTROS SERVIÇOS DE TERCEIROS - PESSOA FÍSICA	377.783,18	
1.500.0000 - Recursos não Vinculados de Impostos	377.783,18	
Desp. 174 - 3.3.90.39.00.00.00.00 - OUTROS SERVIÇOS DE TERCEIROS – PESSOA JURÍDICA	2.601.574,86	
1.500.0000 - Recursos não Vinculados de Impostos	565.160,60	
1.751.0000 - Recursos da Contribuição para o Custeio do Serviço de Iluminação Pública - COSIP	2.036.414,26	
Desp. 175 - 3.3.90.92.00.00.00.00 - DESPESAS DE EXERCÍCIOS ANTERIORES	377.783,18	
1.500.0000 - Recursos não Vinculados de Impostos	377.783,18	
Desp. 176 - 4.4.90.52.00.00.00.00 - EQUIPAMENTOS E MATERIAL PERMANENTE	1.349.225,63	
1.500.0000 - Recursos não Vinculados de Impostos	1.349.225,63	
15.452.0291.2028 - Encargos com os Serviços de Limpeza Pública		3.771.895,17
Desp. 182 - 3.1.90.04.00.00.00.00 - CONTRATAÇÃO POR TEMPO DETERMINADO	12.952,57	
1.500.0000 - Recursos não Vinculados de Impostos	12.952,57	



MUNICÍPIO DE MANACAPURU - AM
LEI ORÇAMENTÁRIA ANUAL - 2026
QUADRO DEMONSTRATIVO DAS DOTAÇÕES POR ÓRGÃO DO
GOVERNO E DA ADMINISTRAÇÃO - QDD

Página: 17 / 58
Data: 05/12/2025

FUNCIONAL PROGRAMÁTICA DETALHADA POR DESPESA E RECURSOS	VALOR DA DESPESA	TOTAL DO AGRUPADOR
Desp. 183 - 3.3.90.14.00.00.00.00 - DIÁRIAS - CIVIL	539,69	
1.500.0000 - Recursos não Vinculados de Impostos	539,69	
Desp. 184 - 3.3.90.30.00.00.00.00 - MATERIAL DE CONSUMO	161.907,08	
1.500.0000 - Recursos não Vinculados de Impostos	161.907,08	
Desp. 185 - 3.3.90.33.00.00.00.00 - PASSAGENS E DESPESAS COM LOCOMOÇÃO	5.396,90	
1.500.0000 - Recursos não Vinculados de Impostos	5.396,90	
Desp. 186 - 3.3.90.36.00.00.00.00 - OUTROS SERVIÇOS DE TERCEIROS - PESSOA FÍSICA	12.952,57	
1.500.0000 - Recursos não Vinculados de Impostos	12.952,57	
Desp. 187 - 3.3.90.39.00.00.00.00 - OUTROS SERVIÇOS DE TERCEIROS – PESSOA JURÍDICA	3.238.141,50	
1.500.0000 - Recursos não Vinculados de Impostos	3.238.141,50	
Desp. 188 - 3.3.90.92.00.00.00.00 - DESPESAS DE EXERCÍCIOS ANTERIORES	323.814,15	
1.500.0000 - Recursos não Vinculados de Impostos	323.814,15	
Desp. 189 - 4.4.90.52.00.00.00.00 - EQUIPAMENTOS E MATERIAL PERMANENTE	16.190,71	
1.500.0000 - Recursos não Vinculados de Impostos	16.190,71	
18.541.0541.2032 - Resíduos Sólidos		291.432,73
Desp. 190 - 3.3.90.30.00.00.00.00 - MATERIAL DE CONSUMO	129.525,66	
1.500.0000 - Recursos não Vinculados de Impostos	129.525,66	
Desp. 191 - 3.3.90.33.00.00.00.00 - PASSAGENS E DESPESAS COM LOCOMOÇÃO	26.984,51	
1.500.0000 - Recursos não Vinculados de Impostos	26.984,51	
Desp. 192 - 3.3.90.36.00.00.00.00 - OUTROS SERVIÇOS DE TERCEIROS - PESSOA FÍSICA	26.984,51	
1.500.0000 - Recursos não Vinculados de Impostos	26.984,51	
Desp. 193 - 3.3.90.39.00.00.00.00 - OUTROS SERVIÇOS DE TERCEIROS – PESSOA JURÍDICA	107.938,05	
1.500.0000 - Recursos não Vinculados de Impostos	107.938,05	
UNIDADE: 02.009 SEC. MUN. DE PROD. RURAL E ABASTECIMENTO - SEMPRA		2.143.045,20
20.122.0010.2029 - Manutenção da Secretaria Municipal de Produção Rural e Abastecimento		1.022.648,23
Desp. 194 - 3.1.90.01.00.00.00.00 - APOSENTADORIAS DO RPPS, RESERVA REMUNERADA E REFORMAS DOS MILITARES	12.952,57	



MUNICÍPIO DE MANACAPURU - AM
LEI ORÇAMENTÁRIA ANUAL - 2026
QUADRO DEMONSTRATIVO DAS DOTAÇÕES POR ÓRGÃO DO
GOVERNO E DA ADMINISTRAÇÃO - QDD

Página: 18 / 58
Data: 05/12/2025

FUNCIONAL PROGRAMÁTICA DETALHADA POR DESPESA E RECURSOS	VALOR DA DESPESA	TOTAL DO AGRUPADOR
1.500.0000 - Recursos não Vinculados de Impostos	12.952,57	
Desp. 195 - 3.1.90.11.00.00.00.00 - VENCIMENTOS E VANTAGENS FIXAS - PESSOAL CIVIL	161.907,08	
1.500.0000 - Recursos não Vinculados de Impostos	161.907,08	
Desp. 196 - 3.1.90.92.00.00.00.00 - DESPESAS DE EXERCÍCIOS ANTERIORES	26.984,51	
1.500.0000 - Recursos não Vinculados de Impostos	26.984,51	
Desp. 197 - 3.1.91.13.00.00.00.00 - CONTRIBUIÇÕES PATRONAIS	6.476,28	
1.500.0000 - Recursos não Vinculados de Impostos	6.476,28	
Desp. 198 - 3.3.90.14.00.00.00.00 - DIÁRIAS - CIVIL	6.476,28	
1.500.0000 - Recursos não Vinculados de Impostos	6.476,28	
Desp. 199 - 3.3.90.30.00.00.00.00 - MATERIAL DE CONSUMO	167.303,98	
1.500.0000 - Recursos não Vinculados de Impostos	167.303,98	
Desp. 200 - 3.3.90.32.00.00.00.00 - MATERIAL, BEM OU SERVIÇO PARA DISTRIBUIÇÃO GRATUITA	37.778,32	
1.500.0000 - Recursos não Vinculados de Impostos	37.778,32	
Desp. 201 - 3.3.90.33.00.00.00.00 - PASSAGENS E DESPESAS COM LOCOMOÇÃO	12.952,57	
1.500.0000 - Recursos não Vinculados de Impostos	12.952,57	
Desp. 202 - 3.3.90.36.00.00.00.00 - OUTROS SERVIÇOS DE TERCEIROS - PESSOA FÍSICA	112.730,45	
1.500.0000 - Recursos não Vinculados de Impostos	112.730,45	
Desp. 203 - 3.3.90.39.00.00.00.00 - OUTROS SERVIÇOS DE TERCEIROS – PESSOA JURÍDICA	323.814,15	
1.500.0000 - Recursos não Vinculados de Impostos	323.814,15	
Desp. 204 - 3.3.90.47.00.00.00.00 - OBRIGAÇÕES TRIBUTÁRIAS E CONTRIBUTIVAS	12.952,57	
1.500.0000 - Recursos não Vinculados de Impostos	12.952,57	
Desp. 205 - 3.3.90.92.00.00.00.00 - DESPESAS DE EXERCÍCIOS ANTERIORES	124.128,76	
1.500.0000 - Recursos não Vinculados de Impostos	124.128,76	
Desp. 206 - 4.4.90.52.00.00.00.00 - EQUIPAMENTOS E MATERIAL PERMANENTE	16.190,71	
1.500.0000 - Recursos não Vinculados de Impostos	16.190,71	
20.602.0123.2119 - ENCARGOS COM IMPLM. DE AÇÕES VOLTADAS AO DESENV. RURAL/FEIRAS		1.120.396,97



MUNICÍPIO DE MANACAPURU - AM
LEI ORÇAMENTÁRIA ANUAL - 2026
QUADRO DEMONSTRATIVO DAS DOTAÇÕES POR ÓRGÃO DO
GOVERNO E DA ADMINISTRAÇÃO - QDD

Página: 19 / 58
Data: 05/12/2025

FUNCIONAL PROGRAMÁTICA DETALHADA POR DESPESA E RECURSOS	VALOR DA DESPESA	TOTAL DO AGRUPADOR
Desp. 207 - 3.3.90.30.00.00.00.00 - MATERIAL DE CONSUMO	120.890,62	
1.500.0000 - Recursos não Vinculados de Impostos	120.890,62	
Desp. 208 - 3.3.90.32.00.00.00.00 - MATERIAL, BEM OU SERVIÇO PARA DISTRIBUIÇÃO GRATUITA	282.797,69	
1.500.0000 - Recursos não Vinculados de Impostos	282.797,69	
Desp. 209 - 3.3.90.36.00.00.00.00 - OUTROS SERVIÇOS DE TERCEIROS - PESSOA FÍSICA	120.890,62	
1.500.0000 - Recursos não Vinculados de Impostos	120.890,62	
Desp. 210 - 3.3.90.39.00.00.00.00 - OUTROS SERVIÇOS DE TERCEIROS – PESSOA JURÍDICA	210.479,20	
1.500.0000 - Recursos não Vinculados de Impostos	210.479,20	
Desp. 211 - 3.3.90.48.00.00.00.00 - OUTROS AUXÍLIOS FINANCEIROS A PESSOAS FÍSICAS	329.211,05	
1.500.0000 - Recursos não Vinculados de Impostos	329.211,05	
Desp. 212 - 3.3.90.92.00.00.00.00 - DESPESAS DE EXERCÍCIOS ANTERIORES	2.158,76	
1.500.0000 - Recursos não Vinculados de Impostos	2.158,76	
Desp. 213 - 4.4.90.51.00.00.00.00 - OBRAS E INSTALAÇÕES	53.969,03	
1.500.0000 - Recursos não Vinculados de Impostos	53.969,03	
UNIDADE: 02.010 SEC. MUNICIPAL DE MEIO AMBIENTE - SEMMA		953.740,58
18.541.0011.2030 - Manutenção da Secretaria Municipal de Meio Ambiente		892.431,79
Desp. 214 - 3.1.90.01.00.00.00.00 - APOSENTADORIAS DO RPPS, RESERVA REMUNERADA E REFORMAS DOS MILITARES	6.476,28	
1.500.0000 - Recursos não Vinculados de Impostos	6.476,28	
Desp. 215 - 3.1.90.11.00.00.00.00 - VENCIMENTOS E VANTAGENS FIXAS - PESSOAL CIVIL	240.701,85	
1.500.0000 - Recursos não Vinculados de Impostos	240.701,85	
Desp. 216 - 3.1.90.13.00.00.00.00 - OBRIGAÇÕES PATRONAIS	6.476,28	
1.500.0000 - Recursos não Vinculados de Impostos	6.476,28	
Desp. 217 - 3.1.90.92.00.00.00.00 - DESPESAS DE EXERCÍCIOS ANTERIORES	9.498,55	
1.500.0000 - Recursos não Vinculados de Impostos	9.498,55	
Desp. 218 - 3.3.90.14.00.00.00.00 - DIÁRIAS - CIVIL	5.396,90	
1.500.0000 - Recursos não Vinculados de Impostos	5.396,90	



MUNICÍPIO DE MANACAPURU - AM
LEI ORÇAMENTÁRIA ANUAL - 2026
QUADRO DEMONSTRATIVO DAS DOTAÇÕES POR ÓRGÃO DO
GOVERNO E DA ADMINISTRAÇÃO - QDD

Página: 20 / 58
Data: 05/12/2025

FUNCIONAL PROGRAMÁTICA DETALHADA POR DESPESA E RECURSOS	VALOR DA DESPESA	TOTAL DO AGRUPADOR
Desp. 219 - 3.3.90.30.00.00.00.00 - MATERIAL DE CONSUMO	147.875,13	
1.500.0000 - Recursos não Vinculados de Impostos	147.875,13	
Desp. 220 - 3.3.90.33.00.00.00.00 - PASSAGENS E DESPESAS COM LOCOMOÇÃO	91.747,34	
1.500.0000 - Recursos não Vinculados de Impostos	91.747,34	
Desp. 221 - 3.3.90.36.00.00.00.00 - OUTROS SERVIÇOS DE TERCEIROS - PESSOA FÍSICA	134.922,56	
1.500.0000 - Recursos não Vinculados de Impostos	134.922,56	
Desp. 222 - 3.3.90.39.00.00.00.00 - OUTROS SERVIÇOS DE TERCEIROS – PESSOA JURÍDICA	161.907,08	
1.500.0000 - Recursos não Vinculados de Impostos	161.907,08	
Desp. 223 - 3.3.90.92.00.00.00.00 - DESPESAS DE EXERCÍCIOS ANTERIORES	80.953,54	
1.500.0000 - Recursos não Vinculados de Impostos	80.953,54	
Desp. 224 - 4.4.90.52.00.00.00.00 - EQUIPAMENTOS E MATERIAL PERMANENTE	6.476,28	
1.500.0000 - Recursos não Vinculados de Impostos	6.476,28	
18.542.0112.2126 - ENCARGOS COM IMPLANTAÇÃO DE PLANO DE RESÍDUOS SOLIDOS		19.428,84
Desp. 225 - 3.3.90.36.00.00.00.00 - OUTROS SERVIÇOS DE TERCEIROS - PESSOA FÍSICA	6.476,28	
1.500.0000 - Recursos não Vinculados de Impostos	6.476,28	
Desp. 226 - 3.3.90.39.00.00.00.00 - OUTROS SERVIÇOS DE TERCEIROS – PESSOA JURÍDICA	6.476,28	
1.500.0000 - Recursos não Vinculados de Impostos	6.476,28	
Desp. 227 - 4.4.90.51.00.00.00.00 - OBRAS E INSTALAÇÕES	6.476,28	
1.500.0000 - Recursos não Vinculados de Impostos	6.476,28	
18.542.0112.2128 - Encargos com Mapeamento e Arborização Urbana		15.111,32
Desp. 228 - 3.3.90.32.00.00.00.00 - MATERIAL, BEM OU SERVIÇO PARA DISTRIBUIÇÃO GRATUITA	1.079,38	
1.500.0000 - Recursos não Vinculados de Impostos	1.079,38	
Desp. 229 - 3.3.90.36.00.00.00.00 - OUTROS SERVIÇOS DE TERCEIROS - PESSOA FÍSICA	7.555,66	
1.500.0000 - Recursos não Vinculados de Impostos	7.555,66	
Desp. 230 - 3.3.90.39.00.00.00.00 - OUTROS SERVIÇOS DE TERCEIROS – PESSOA JURÍDICA	6.476,28	
1.500.0000 - Recursos não Vinculados de Impostos	6.476,28	



MUNICÍPIO DE MANACAPURU - AM
LEI ORÇAMENTÁRIA ANUAL - 2026
QUADRO DEMONSTRATIVO DAS DOTAÇÕES POR ÓRGÃO DO
GOVERNO E DA ADMINISTRAÇÃO - QDD

Página: 21 / 58

Data: 05/12/2025

FUNCIONAL PROGRAMÁTICA DETALHADA POR DESPESA E RECURSOS	VALOR DA DESPESA	TOTAL DO AGRUPADOR
18.122.0112.2129 - Criação do Conselho Municipal de Meio Ambiente		18.889,16
Desp. 231 - 3.1.90.11.00.00.00.00 - VENCIMENTOS E VANTAGENS FIXAS - PESSOAL CIVIL	10.793,81	
1.500.0000 - Recursos não Vinculados de Impostos	10.793,81	
Desp. 232 - 3.3.90.36.00.00.00.00 - OUTROS SERVIÇOS DE TERCEIROS - PESSOA FÍSICA	1.619,07	
1.500.0000 - Recursos não Vinculados de Impostos	1.619,07	
Desp. 233 - 3.3.90.39.00.00.00.00 - OUTROS SERVIÇOS DE TERCEIROS – PESSOA JURÍDICA	6.476,28	
1.500.0000 - Recursos não Vinculados de Impostos	6.476,28	
18.122.0112.2130 - Encargos com Campanhas Ambientais		7.879,47
Desp. 234 - 3.3.90.36.00.00.00.00 - OUTROS SERVIÇOS DE TERCEIROS - PESSOA FÍSICA	1.403,19	
1.500.0000 - Recursos não Vinculados de Impostos	1.403,19	
Desp. 235 - 3.3.90.39.00.00.00.00 - OUTROS SERVIÇOS DE TERCEIROS – PESSOA JURÍDICA	6.476,28	
1.500.0000 - Recursos não Vinculados de Impostos	6.476,28	
UNIDADE: 02.011 SEC. MUN. DE ARTIC. POL. PUB. E DES. ECON - SEMDEL		632.516,97
04.122.0010.2031 - Manutenção da Secr. Munic. de Articulação e Política Públicas		632.516,97
Desp. 236 - 3.1.90.11.00.00.00.00 - VENCIMENTOS E VANTAGENS FIXAS - PESSOAL CIVIL	194.288,49	
1.500.0000 - Recursos não Vinculados de Impostos	194.288,49	
Desp. 237 - 3.1.90.13.00.00.00.00 - OBRIGAÇÕES PATRONAIS	3.238,14	
1.500.0000 - Recursos não Vinculados de Impostos	3.238,14	
Desp. 238 - 3.1.90.92.00.00.00.00 - DESPESAS DE EXERCÍCIOS ANTERIORES	37.778,32	
1.500.0000 - Recursos não Vinculados de Impostos	37.778,32	
Desp. 239 - 3.3.90.14.00.00.00.00 - DIÁRIAS - CIVIL	6.476,28	
1.500.0000 - Recursos não Vinculados de Impostos	6.476,28	
Desp. 240 - 3.3.90.30.00.00.00.00 - MATERIAL DE CONSUMO	156.510,17	
1.500.0000 - Recursos não Vinculados de Impostos	156.510,17	
Desp. 241 - 3.3.90.33.00.00.00.00 - PASSAGENS E DESPESAS COM LOCOMOÇÃO	59.365,93	
1.500.0000 - Recursos não Vinculados de Impostos	59.365,93	



MUNICÍPIO DE MANACAPURU - AM
LEI ORÇAMENTÁRIA ANUAL - 2026
QUADRO DEMONSTRATIVO DAS DOTAÇÕES POR ÓRGÃO DO
GOVERNO E DA ADMINISTRAÇÃO - QDD

Página: 22 / 58
Data: 05/12/2025

FUNCIONAL PROGRAMÁTICA DETALHADA POR DESPESA E RECURSOS	VALOR DA DESPESA	TOTAL DO AGRUPADOR
Desp. 242 - 3.3.90.36.00.00.00.00 - OUTROS SERVIÇOS DE TERCEIROS - PESSOA FÍSICA	84.191,68	
1.500.0000 - Recursos não Vinculados de Impostos	84.191,68	
Desp. 243 - 3.3.90.39.00.00.00.00 - OUTROS SERVIÇOS DE TERCEIROS – PESSOA JURÍDICA	86.350,44	
1.500.0000 - Recursos não Vinculados de Impostos	86.350,44	
Desp. 244 - 3.3.90.92.00.00.00.00 - DESPESAS DE EXERCÍCIOS ANTERIORES	2.158,76	
1.500.0000 - Recursos não Vinculados de Impostos	2.158,76	
Desp. 245 - 4.4.90.52.00.00.00.00 - EQUIPAMENTOS E MATERIAL PERMANENTE	2.158,76	
1.500.0000 - Recursos não Vinculados de Impostos	2.158,76	
UNIDADE: 02.012 SEC. MUNICIPAL DE TURISMO E CULTURA - SEMTUR		183.494,69
04.695.0010.2207 - Manutenção e Funcionamento da Sec. Mun. de Turismo		183.494,69
Desp. 246 - 3.1.90.11.00.00.00.00 - VENCIMENTOS E VANTAGENS FIXAS - PESSOAL CIVIL	107.938,05	
1.500.0000 - Recursos não Vinculados de Impostos	107.938,05	
Desp. 247 - 3.3.90.30.00.00.00.00 - MATERIAL DE CONSUMO	21.587,61	
1.500.0000 - Recursos não Vinculados de Impostos	21.587,61	
Desp. 248 - 3.3.90.36.00.00.00.00 - OUTROS SERVIÇOS DE TERCEIROS - PESSOA FÍSICA	21.587,61	
1.500.0000 - Recursos não Vinculados de Impostos	21.587,61	
Desp. 249 - 3.3.90.39.00.00.00.00 - OUTROS SERVIÇOS DE TERCEIROS – PESSOA JURÍDICA	32.381,42	
1.500.0000 - Recursos não Vinculados de Impostos	32.381,42	
UNIDADE: 02.014 SEC. MUNI. DE PROTEÇÃO E DEFESA CIVIL - SEMDEC		818.170,42
14.244.1007.2088 - MANUTENÇÃO E FUNCIONAMENTO DA SEC MUN P DEFESA CIVIL		246.098,75
Desp. 252 - 3.1.90.04.00.00.00.00 - CONTRATAÇÃO POR TEMPO DETERMINADO	6.476,28	
1.500.0000 - Recursos não Vinculados de Impostos	6.476,28	
Desp. 253 - 3.1.90.11.00.00.00.00 - VENCIMENTOS E VANTAGENS FIXAS - PESSOAL CIVIL	118.731,86	
1.500.0000 - Recursos não Vinculados de Impostos	118.731,86	
Desp. 254 - 3.1.90.13.00.00.00.00 - OBRIGAÇÕES PATRONAIS	2.158,76	
1.500.0000 - Recursos não Vinculados de Impostos	2.158,76	



MUNICÍPIO DE MANACAPURU - AM
LEI ORÇAMENTÁRIA ANUAL - 2026
QUADRO DEMONSTRATIVO DAS DOTAÇÕES POR ÓRGÃO DO
GOVERNO E DA ADMINISTRAÇÃO - QDD

Página: 23 / 58
Data: 05/12/2025

FUNCIONAL PROGRAMÁTICA DETALHADA POR DESPESA E RECURSOS	VALOR DA DESPESA	TOTAL DO AGRUPADOR
Desp. 255 - 3.1.90.92.00.00.00.00 - DESPESAS DE EXERCÍCIOS ANTERIORES	12.952,57	
1.500.0000 - Recursos não Vinculados de Impostos	12.952,57	
Desp. 256 - 3.3.90.14.00.00.00.00 - DIÁRIAS - CIVIL	2.158,76	
1.500.0000 - Recursos não Vinculados de Impostos	2.158,76	
Desp. 257 - 3.3.90.30.00.00.00.00 - MATERIAL DE CONSUMO	5.396,90	
1.500.0000 - Recursos não Vinculados de Impostos	5.396,90	
Desp. 258 - 3.3.90.32.00.00.00.00 - MATERIAL, BEM OU SERVIÇO PARA DISTRIBUIÇÃO GRATUITA	2.158,76	
1.500.0000 - Recursos não Vinculados de Impostos	2.158,76	
Desp. 259 - 3.3.90.33.00.00.00.00 - PASSAGENS E DESPESAS COM LOCOMOÇÃO	2.158,76	
1.500.0000 - Recursos não Vinculados de Impostos	2.158,76	
Desp. 260 - 3.3.90.36.00.00.00.00 - OUTROS SERVIÇOS DE TERCEIROS - PESSOA FÍSICA	53.969,03	
1.500.0000 - Recursos não Vinculados de Impostos	53.969,03	
Desp. 261 - 3.3.90.39.00.00.00.00 - OUTROS SERVIÇOS DE TERCEIROS – PESSOA JURÍDICA	2.158,76	
1.500.0000 - Recursos não Vinculados de Impostos	2.158,76	
Desp. 262 - 3.3.90.48.00.00.00.00 - OUTROS AUXÍLIOS FINANCEIROS A PESSOAS FÍSICAS	26.984,51	
1.500.0000 - Recursos não Vinculados de Impostos	26.984,51	
Desp. 263 - 3.3.90.92.00.00.00.00 - DESPESAS DE EXERCÍCIOS ANTERIORES	5.396,90	
1.500.0000 - Recursos não Vinculados de Impostos	5.396,90	
Desp. 264 - 4.4.90.52.00.00.00.00 - EQUIPAMENTOS E MATERIAL PERMANENTE	5.396,90	
1.500.0000 - Recursos não Vinculados de Impostos	5.396,90	
04.182.0009.2122 - IMPLANTAÇÃO DE PLANO EMERGENCIAÇ PARA ATEND. E DESASTRES		572.071,67
Desp. 250 - 3.3.90.32.00.00.00.00 - MATERIAL, BEM OU SERVIÇO PARA DISTRIBUIÇÃO GRATUITA	232.066,81	
1.500.0000 - Recursos não Vinculados de Impostos	232.066,81	
Desp. 251 - 3.3.90.39.00.00.00.00 - OUTROS SERVIÇOS DE TERCEIROS – PESSOA JURÍDICA	340.004,86	
1.500.0000 - Recursos não Vinculados de Impostos	340.004,86	
UNIDADE: 02.016 SECRETARIA MUNICIPAL DE DESPORTO E LAZER - SEMUD		1.238.805,01



MUNICÍPIO DE MANACAPURU - AM
LEI ORÇAMENTÁRIA ANUAL - 2026
**QUADRO DEMONSTRATIVO DAS DOTAÇÕES POR ÓRGÃO DO
GOVERNO E DA ADMINISTRAÇÃO - QDD**

Página: 24 / 58
Data: 05/12/2025

FUNCIONAL PROGRAMÁTICA DETALHADA POR DESPESA E RECURSOS	VALOR DA DESPESA	TOTAL DO AGRUPADOR
27.811.1008.2109 - MANUTENÇÃO DA SEC. MUNIC. DE DESPORTO E LAZER		922.870,33
Desp. 265 - 3.1.90.11.00.00.00.00 - VENCIMENTOS E VANTAGENS FIXAS - PESSOAL CIVIL	118.731,86	
1.500.0000 - Recursos não Vinculados de Impostos	118.731,86	
Desp. 266 - 3.1.90.92.00.00.00.00 - DESPESAS DE EXERCÍCIOS ANTERIORES	12.952,57	
1.500.0000 - Recursos não Vinculados de Impostos	12.952,57	
Desp. 267 - 3.3.90.14.00.00.00.00 - DIÁRIAS - CIVIL	5.396,90	
1.500.0000 - Recursos não Vinculados de Impostos	5.396,90	
Desp. 268 - 3.3.90.30.00.00.00.00 - MATERIAL DE CONSUMO	113.334,95	
1.500.0000 - Recursos não Vinculados de Impostos	113.334,95	
Desp. 269 - 3.3.90.31.00.00.00.00 - PREMIAÇÕES CULTURAIS, ARTÍSTICAS, CIENTÍFICAS, DESPORTIVAS E OUTRAS	134.922,56	
1.500.0000 - Recursos não Vinculados de Impostos	134.922,56	
Desp. 270 - 3.3.90.32.00.00.00.00 - MATERIAL, BEM OU SERVIÇO PARA DISTRIBUIÇÃO GRATUITA	80.953,54	
1.500.0000 - Recursos não Vinculados de Impostos	80.953,54	
Desp. 271 - 3.3.90.33.00.00.00.00 - PASSAGENS E DESPESAS COM LOCOMOÇÃO	80.953,54	
1.500.0000 - Recursos não Vinculados de Impostos	80.953,54	
Desp. 272 - 3.3.90.36.00.00.00.00 - OUTROS SERVIÇOS DE TERCEIROS - PESSOA FÍSICA	156.510,17	
1.500.0000 - Recursos não Vinculados de Impostos	156.510,17	
Desp. 273 - 3.3.90.39.00.00.00.00 - OUTROS SERVIÇOS DE TERCEIROS – PESSOA JURÍDICA	167.303,98	
1.500.0000 - Recursos não Vinculados de Impostos	167.303,98	
Desp. 274 - 3.3.90.92.00.00.00.00 - DESPESAS DE EXERCÍCIOS ANTERIORES	48.572,12	
1.500.0000 - Recursos não Vinculados de Impostos	48.572,12	
Desp. 275 - 4.4.90.52.00.00.00.00 - EQUIPAMENTOS E MATERIAL PERMANENTE	3.238,14	
1.500.0000 - Recursos não Vinculados de Impostos	3.238,14	
27.811.1008.2110 - FUNCIONAMENTO DOS NUCLEOS DE ESPORTE		315.934,68
Desp. 276 - 3.3.90.30.00.00.00.00 - MATERIAL DE CONSUMO	102.541,15	
1.500.0000 - Recursos não Vinculados de Impostos	102.541,15	



MUNICÍPIO DE MANACAPURU - AM
LEI ORÇAMENTÁRIA ANUAL - 2026
QUADRO DEMONSTRATIVO DAS DOTAÇÕES POR ÓRGÃO DO
GOVERNO E DA ADMINISTRAÇÃO - QDD

Página: 25 / 58

Data: 05/12/2025

FUNCIONAL PROGRAMÁTICA DETALHADA POR DESPESA E RECURSOS	VALOR DA DESPESA	TOTAL DO AGRUPADOR
Desp. 277 - 3.3.90.31.00.00.00.00 - PREMIAÇÕES CULTURAIS, ARTÍSTICAS, CIENTÍFICAS, DESPORTIVAS E OUTRAS	56.127,79	
1.500.0000 - Recursos não Vinculados de Impostos	56.127,79	
Desp. 278 - 3.3.90.32.00.00.00.00 - MATERIAL, BEM OU SERVIÇO PARA DISTRIBUIÇÃO GRATUITA	2.158,76	
1.500.0000 - Recursos não Vinculados de Impostos	2.158,76	
Desp. 279 - 3.3.90.33.00.00.00.00 - PASSAGENS E DESPESAS COM LOCOMOÇÃO	26.984,51	
1.500.0000 - Recursos não Vinculados de Impostos	26.984,51	
Desp. 280 - 3.3.90.36.00.00.00.00 - OUTROS SERVIÇOS DE TERCEIROS - PESSOA FÍSICA	45.333,98	
1.500.0000 - Recursos não Vinculados de Impostos	45.333,98	
Desp. 281 - 3.3.90.39.00.00.00.00 - OUTROS SERVIÇOS DE TERCEIROS – PESSOA JURÍDICA	80.953,54	
1.500.0000 - Recursos não Vinculados de Impostos	80.953,54	
Desp. 282 - 4.4.90.52.00.00.00.00 - EQUIPAMENTOS E MATERIAL PERMANENTE	1.834,95	
1.500.0000 - Recursos não Vinculados de Impostos	1.834,95	
UNIDADE: 02.017 CONTROLADORIA GERAL DO MUNICÍPIO - CGM		548.578,17
04.122.0020.2111 - MANUTENÇÃO DA CONTROLADORIA GERAL DO MUNICÍPIO		548.578,17
Desp. 283 - 3.1.90.11.00.00.00.00 - VENCIMENTOS E VANTAGENS FIXAS - PESSOAL CIVIL	207.493,94	
1.500.0000 - Recursos não Vinculados de Impostos	207.493,94	
Desp. 284 - 3.3.90.14.00.00.00.00 - DIÁRIAS - CIVIL	28.063,89	
1.500.0000 - Recursos não Vinculados de Impostos	28.063,89	
Desp. 285 - 3.3.90.30.00.00.00.00 - MATERIAL DE CONSUMO	109.017,43	
1.500.0000 - Recursos não Vinculados de Impostos	109.017,43	
Desp. 286 - 3.3.90.33.00.00.00.00 - PASSAGENS E DESPESAS COM LOCOMOÇÃO	5.396,90	
1.500.0000 - Recursos não Vinculados de Impostos	5.396,90	
Desp. 287 - 3.3.90.36.00.00.00.00 - OUTROS SERVIÇOS DE TERCEIROS - PESSOA FÍSICA	28.063,89	
1.500.0000 - Recursos não Vinculados de Impostos	28.063,89	
Desp. 288 - 3.3.90.39.00.00.00.00 - OUTROS SERVIÇOS DE TERCEIROS – PESSOA JURÍDICA	82.032,92	
1.500.0000 - Recursos não Vinculados de Impostos	82.032,92	



MUNICÍPIO DE MANACAPURU - AM
LEI ORÇAMENTÁRIA ANUAL - 2026
QUADRO DEMONSTRATIVO DAS DOTAÇÕES POR ÓRGÃO DO
GOVERNO E DA ADMINISTRAÇÃO - QDD

Página: 26 / 58

Data: 05/12/2025

FUNCIONAL PROGRAMÁTICA DETALHADA POR DESPESA E RECURSOS	VALOR DA DESPESA	TOTAL DO AGRUPADOR
Desp. 289 - 3.3.90.48.00.00.00.00 - OUTROS AUXÍLIOS FINANCEIROS A PESSOAS FÍSICAS	2.158,76	
1.500.0000 - Recursos não Vinculados de Impostos	2.158,76	
Desp. 290 - 3.3.90.92.00.00.00.00 - DESPESAS DE EXERCÍCIOS ANTERIORES	5.396,90	
1.500.0000 - Recursos não Vinculados de Impostos	5.396,90	
Desp. 291 - 4.4.90.52.00.00.00.00 - EQUIPAMENTOS E MATERIAL PERMANENTE	80.953,54	
1.500.0000 - Recursos não Vinculados de Impostos	80.953,54	
UNIDADE: 02.018 SECRETARIA DA GUARDA MUNICIPAL DE MANACAPURU		1.180.842,28
06.122.0020.2113 - MANUTENÇÃO DA GUARDA MUNICIPAL DE MANACAPURU		1.180.842,28
Desp. 292 - 3.1.90.04.00.00.00.00 - CONTRATAÇÃO POR TEMPO DETERMINADO	291.432,74	
1.500.0000 - Recursos não Vinculados de Impostos	291.432,74	
Desp. 293 - 3.1.90.11.00.00.00.00 - VENCIMENTOS E VANTAGENS FIXAS - PESSOAL CIVIL	278.480,17	
1.500.0000 - Recursos não Vinculados de Impostos	278.480,17	
Desp. 294 - 3.1.90.92.00.00.00.00 - DESPESAS DE EXERCÍCIOS ANTERIORES	34.540,18	
1.500.0000 - Recursos não Vinculados de Impostos	34.540,18	
Desp. 295 - 3.3.90.14.00.00.00.00 - DIÁRIAS - CIVIL	3.238,14	
1.500.0000 - Recursos não Vinculados de Impostos	3.238,14	
Desp. 296 - 3.3.90.30.00.00.00.00 - MATERIAL DE CONSUMO	404.767,69	
1.500.0000 - Recursos não Vinculados de Impostos	404.767,69	
Desp. 297 - 3.3.90.33.00.00.00.00 - PASSAGENS E DESPESAS COM LOCOMOÇÃO	12.952,57	
1.500.0000 - Recursos não Vinculados de Impostos	12.952,57	
Desp. 298 - 3.3.90.36.00.00.00.00 - OUTROS SERVIÇOS DE TERCEIROS - PESSOA FÍSICA	120.890,62	
1.500.0000 - Recursos não Vinculados de Impostos	120.890,62	
Desp. 299 - 3.3.90.39.00.00.00.00 - OUTROS SERVIÇOS DE TERCEIROS - PESSOA JURÍDICA	26.984,51	
1.500.0000 - Recursos não Vinculados de Impostos	26.984,51	
Desp. 300 - 3.3.90.92.00.00.00.00 - DESPESAS DE EXERCÍCIOS ANTERIORES	1.079,38	
1.500.0000 - Recursos não Vinculados de Impostos	1.079,38	



MUNICÍPIO DE MANACAPURU - AM
LEI ORÇAMENTÁRIA ANUAL - 2026
**QUADRO DEMONSTRATIVO DAS DOTAÇÕES POR ÓRGÃO DO
GOVERNO E DA ADMINISTRAÇÃO - QDD**

Página: 27 / 58
Data: 05/12/2025

FUNCIONAL PROGRAMÁTICA DETALHADA POR DESPESA E RECURSOS	VALOR DA DESPESA	TOTAL DO AGRUPADOR
Desp. 301 - 4.4.90.52.00.00.00.00 - EQUIPAMENTOS E MATERIAL PERMANENTE	6.476,28	
1.500.0000 - Recursos não Vinculados de Impostos	6.476,28	
UNIDADE: 02.019 COMISSÃO GERAL DE LICITAÇÃO		84.191,67
04.122.0020.2112 - MANUTENÇÃO DA COMISSÃO GERAL DE LICITAÇÃO		84.191,67
Desp. 302 - 3.3.90.14.00.00.00.00 - DIÁRIAS - CIVIL	4.317,52	
1.500.0000 - Recursos não Vinculados de Impostos	4.317,52	
Desp. 303 - 3.3.90.30.00.00.00.00 - MATERIAL DE CONSUMO	16.190,71	
1.500.0000 - Recursos não Vinculados de Impostos	16.190,71	
Desp. 304 - 3.3.90.33.00.00.00.00 - PASSAGENS E DESPESAS COM LOCOMOÇÃO	5.396,90	
1.500.0000 - Recursos não Vinculados de Impostos	5.396,90	
Desp. 305 - 3.3.90.36.00.00.00.00 - OUTROS SERVIÇOS DE TERCEIROS - PESSOA FÍSICA	2.158,76	
1.500.0000 - Recursos não Vinculados de Impostos	2.158,76	
Desp. 306 - 3.3.90.39.00.00.00.00 - OUTROS SERVIÇOS DE TERCEIROS – PESSOA JURÍDICA	48.572,12	
1.500.0000 - Recursos não Vinculados de Impostos	48.572,12	
Desp. 307 - 3.3.90.48.00.00.00.00 - OUTROS AUXÍLIOS FINANCEIROS A PESSOAS FÍSICAS	2.158,76	
1.500.0000 - Recursos não Vinculados de Impostos	2.158,76	
Desp. 308 - 4.4.90.52.00.00.00.00 - EQUIPAMENTOS E MATERIAL PERMANENTE	5.396,90	
1.500.0000 - Recursos não Vinculados de Impostos	5.396,90	
UNIDADE: 02.020 SEC. MUNICIPAL DE POLÍTICAS PARA AS MULHERES		807.160,71
08.122.0010.2201 - Manut. e Funcionamento da Secretaria de Políticas p/ Mulheres		807.160,71
Desp. 309 - 3.1.90.11.00.00.00.00 - VENCIMENTOS E VANTAGENS FIXAS - PESSOAL CIVIL	100.166,47	
1.500.0000 - Recursos não Vinculados de Impostos	100.166,47	
Desp. 310 - 3.3.90.30.00.00.00.00 - MATERIAL DE CONSUMO	464.133,62	
1.500.0000 - Recursos não Vinculados de Impostos	464.133,62	
Desp. 311 - 3.3.90.36.00.00.00.00 - OUTROS SERVIÇOS DE TERCEIROS - PESSOA FÍSICA	102.541,15	
1.500.0000 - Recursos não Vinculados de Impostos	102.541,15	



MUNICÍPIO DE MANACAPURU - AM
LEI ORÇAMENTÁRIA ANUAL - 2026
QUADRO DEMONSTRATIVO DAS DOTAÇÕES POR ÓRGÃO DO
GOVERNO E DA ADMINISTRAÇÃO - QDD

Página: 28 / 58
Data: 05/12/2025

FUNCIONAL PROGRAMÁTICA DETALHADA POR DESPESA E RECURSOS	VALOR DA DESPESA	TOTAL DO AGRUPADOR
Desp. 312 - 3.3.90.39.00.00.00.00 - OUTROS SERVIÇOS DE TERCEIROS – PESSOA JURÍDICA	43.175,22	
1.500.0000 - Recursos não Vinculados de Impostos	43.175,22	
Desp. 313 - 4.4.90.52.00.00.00.00 - EQUIPAMENTOS E MATERIAL PERMANENTE	97.144,25	
1.500.0000 - Recursos não Vinculados de Impostos	97.144,25	
UNIDADE: 02.021 SECRETARIA MUNICIPAL DE PESCA - SEMPA		1.241.892,07
04.122.0010.2202 - manut. e Funcionamento da Secretaria de Pesca		1.241.892,07
Desp. 314 - 3.1.90.11.00.00.00.00 - VENCIMENTOS E VANTAGENS FIXAS - PESSOAL CIVIL	299.204,32	
1.500.0000 - Recursos não Vinculados de Impostos	299.204,32	
Desp. 315 - 3.3.90.30.00.00.00.00 - MATERIAL DE CONSUMO	118.731,86	
1.500.0000 - Recursos não Vinculados de Impostos	118.731,86	
Desp. 316 - 3.3.90.36.00.00.00.00 - OUTROS SERVIÇOS DE TERCEIROS - PESSOA FÍSICA	119.336,30	
1.500.0000 - Recursos não Vinculados de Impostos	119.336,30	
Desp. 317 - 3.3.90.39.00.00.00.00 - OUTROS SERVIÇOS DE TERCEIROS – PESSOA JURÍDICA	142.132,82	
1.500.0000 - Recursos não Vinculados de Impostos	142.132,82	
Desp. 318 - 4.4.90.52.00.00.00.00 - EQUIPAMENTOS E MATERIAL PERMANENTE	562.486,77	
1.500.0000 - Recursos não Vinculados de Impostos	562.486,77	
UNIDADE: 02.022 SEC. MUN. DE EDUCAÇÃO E CULTURA - SEMEC		42.230.728,12
12.361.0061.1002 - Construção, Reforma e/ou Conservação de Unidades Educacionais		3.605.865,13
Desp. 343 - 3.3.90.39.00.00.00.00 - OUTROS SERVIÇOS DE TERCEIROS – PESSOA JURÍDICA	215.876,10	
1.500.1001 - Identificação das despesas com manutenção e desenvolvimento do ensino	215.876,10	
Desp. 344 - 4.4.90.51.00.00.00.00 - OBRAS E INSTALAÇÕES	2.659.248,43	
1.500.1001 - Identificação das despesas com manutenção e desenvolvimento do ensino	2.319.403,30	
1.569.0000 - Outras Transferências de Recursos do FNDE	70.000,00	
1.571.0000 - Transf. do Estado Ref. a Convênios e Instrumentos Congêneres vinculados à Educação	269.845,13	
Desp. 345 - 4.4.90.61.00.00.00.00 - AQUISIÇÃO DE IMÓVEIS	730.740,60	
1.500.1001 - Identificação das despesas com manutenção e desenvolvimento do ensino	730.740,60	



MUNICÍPIO DE MANACAPURU - AM
LEI ORÇAMENTÁRIA ANUAL - 2026
**QUADRO DEMONSTRATIVO DAS DOTAÇÕES POR ÓRGÃO DO
GOVERNO E DA ADMINISTRAÇÃO - QDD**

Página: 29 / 58

Data: 05/12/2025

FUNCIONAL PROGRAMÁTICA DETALHADA POR DESPESA E RECURSOS	VALOR DA DESPESA	TOTAL DO AGRUPADOR
12.361.1001.1011 - Conselho do FUNDEB		1.157.095,90
Desp. 409 - 3.3.90.14.00.00.00.00 - DIÁRIAS - CIVIL	50.730,88	
1.500.1001 - Identificação das despesas com manutenção e desenvolvimento do ensino	50.730,88	
Desp. 410 - 3.3.90.30.00.00.00.00 - MATERIAL DE CONSUMO	323.814,15	
1.500.1001 - Identificação das despesas com manutenção e desenvolvimento do ensino	323.814,15	
Desp. 411 - 3.3.90.33.00.00.00.00 - PASSAGENS E DESPESAS COM LOCOMOÇÃO	53.969,03	
1.500.1001 - Identificação das despesas com manutenção e desenvolvimento do ensino	53.969,03	
Desp. 412 - 3.3.90.36.00.00.00.00 - OUTROS SERVIÇOS DE TERCEIROS - PESSOA FÍSICA	86.350,44	
1.500.1001 - Identificação das despesas com manutenção e desenvolvimento do ensino	86.350,44	
Desp. 413 - 3.3.90.39.00.00.00.00 - OUTROS SERVIÇOS DE TERCEIROS – PESSOA JURÍDICA	399.370,79	
1.500.1001 - Identificação das despesas com manutenção e desenvolvimento do ensino	399.370,79	
Desp. 414 - 3.3.90.48.00.00.00.00 - OUTROS AUXÍLIOS FINANCEIROS A PESSOAS FÍSICAS	26.984,51	
1.500.1001 - Identificação das despesas com manutenção e desenvolvimento do ensino	26.984,51	
Desp. 415 - 4.4.90.52.00.00.00.00 - EQUIPAMENTOS E MATERIAL PERMANENTE	215.876,10	
1.500.1001 - Identificação das despesas com manutenção e desenvolvimento do ensino	215.876,10	
12.122.0011.2014 - Encargos com Conselho de Educação		1.795.836,36
Desp. 333 - 3.3.90.14.00.00.00.00 - DIÁRIAS - CIVIL	215.876,10	
1.500.1001 - Identificação das despesas com manutenção e desenvolvimento do ensino	215.876,10	
Desp. 334 - 3.3.90.30.00.00.00.00 - MATERIAL DE CONSUMO	412.070,56	
1.500.1001 - Identificação das despesas com manutenção e desenvolvimento do ensino	412.070,56	
Desp. 335 - 3.3.90.33.00.00.00.00 - PASSAGENS E DESPESAS COM LOCOMOÇÃO	142.478,23	
1.500.1001 - Identificação das despesas com manutenção e desenvolvimento do ensino	142.478,23	
Desp. 336 - 3.3.90.36.00.00.00.00 - OUTROS SERVIÇOS DE TERCEIROS - PESSOA FÍSICA	26.984,51	
1.500.1001 - Identificação das despesas com manutenção e desenvolvimento do ensino	26.984,51	
Desp. 337 - 3.3.90.39.00.00.00.00 - OUTROS SERVIÇOS DE TERCEIROS – PESSOA JURÍDICA	431.752,20	
1.500.1001 - Identificação das despesas com manutenção e desenvolvimento do ensino	431.752,20	



MUNICÍPIO DE MANACAPURU - AM
LEI ORÇAMENTÁRIA ANUAL - 2026
QUADRO DEMONSTRATIVO DAS DOTAÇÕES POR ÓRGÃO DO
GOVERNO E DA ADMINISTRAÇÃO - QDD

Página: 30 / 58
Data: 05/12/2025

FUNCIONAL PROGRAMÁTICA DETALHADA POR DESPESA E RECURSOS	VALOR DA DESPESA	TOTAL DO AGRUPADOR
Desp. 338 - 3.3.90.48.00.00.00.00 - OUTROS AUXÍLIOS FINANCEIROS A PESSOAS FÍSICAS	26.984,51	
1.500.1001 - Identificação das despesas com manutenção e desenvolvimento do ensino	26.984,51	
Desp. 339 - 4.4.90.52.00.00.00.00 - EQUIPAMENTOS E MATERIAL PERMANENTE	539.690,25	
1.500.1001 - Identificação das despesas com manutenção e desenvolvimento do ensino	539.690,25	
12.361.0010.2015 - Manutenção da Secretaria Municipal de Educação		10.074.303,05
Desp. 319 - 3.1.90.04.00.00.00.00 - CONTRATAÇÃO POR TEMPO DETERMINADO	2.398.828,29	
1.500.1001 - Identificação das despesas com manutenção e desenvolvimento do ensino	2.398.828,29	
Desp. 320 - 3.1.90.11.00.00.00.00 - VENCIMENTOS E VANTAGENS FIXAS - PESSOAL CIVIL	3.378.460,97	
1.500.1001 - Identificação das despesas com manutenção e desenvolvimento do ensino	3.378.460,97	
Desp. 321 - 3.1.90.13.00.00.00.00 - OBRIGAÇÕES PATRONAIS	202.923,53	
1.500.1001 - Identificação das despesas com manutenção e desenvolvimento do ensino	202.923,53	
Desp. 322 - 3.1.90.92.00.00.00.00 - DESPESAS DE EXERCÍCIOS ANTERIORES	10.793,81	
1.500.1001 - Identificação das despesas com manutenção e desenvolvimento do ensino	10.793,81	
Desp. 323 - 3.1.91.13.00.00.00.00 - CONTRIBUIÇÕES PATRONAIS	206.161,68	
1.500.1001 - Identificação das despesas com manutenção e desenvolvimento do ensino	206.161,68	
Desp. 324 - 3.3.90.14.00.00.00.00 - DIÁRIAS - CIVIL	431.752,20	
1.500.1001 - Identificação das despesas com manutenção e desenvolvimento do ensino	431.752,20	
Desp. 325 - 3.3.90.30.00.00.00.00 - MATERIAL DE CONSUMO	1.025.411,48	
1.500.1001 - Identificação das despesas com manutenção e desenvolvimento do ensino	1.025.411,48	
Desp. 326 - 3.3.90.32.00.00.00.00 - MATERIAL, BEM OU SERVIÇO PARA DISTRIBUIÇÃO GRATUITA	323.814,15	
1.500.1001 - Identificação das despesas com manutenção e desenvolvimento do ensino	323.814,15	
Desp. 327 - 3.3.90.33.00.00.00.00 - PASSAGENS E DESPESAS COM LOCOMOÇÃO	309.782,20	
1.500.1001 - Identificação das despesas com manutenção e desenvolvimento do ensino	309.782,20	
Desp. 328 - 3.3.90.36.00.00.00.00 - OUTROS SERVIÇOS DE TERCEIROS - PESSOA FÍSICA	485.721,23	
1.500.1001 - Identificação das despesas com manutenção e desenvolvimento do ensino	485.721,23	
Desp. 329 - 3.3.90.39.00.00.00.00 - OUTROS SERVIÇOS DE TERCEIROS – PESSOA JURÍDICA	323.814,15	



MUNICÍPIO DE MANACAPURU - AM
LEI ORÇAMENTÁRIA ANUAL - 2026
**QUADRO DEMONSTRATIVO DAS DOTAÇÕES POR ÓRGÃO DO
GOVERNO E DA ADMINISTRAÇÃO - QDD**

Página: 31 / 58
Data: 05/12/2025

FUNCIONAL PROGRAMÁTICA DETALHADA POR DESPESA E RECURSOS	VALOR DA DESPESA	TOTAL DO AGRUPADOR
1.500.1001 - Identificação das despesas com manutenção e desenvolvimento do ensino	323.814,15	
Desp. 330 - 3.3.90.48.00.00.00.00 - OUTROS AUXÍLIOS FINANCEIROS A PESSOAS FÍSICAS	5.396,90	
1.500.1001 - Identificação das despesas com manutenção e desenvolvimento do ensino	5.396,90	
Desp. 331 - 3.3.90.92.00.00.00.00 - DESPESAS DE EXERCÍCIOS ANTERIORES	53.969,03	
1.500.1001 - Identificação das despesas com manutenção e desenvolvimento do ensino	53.969,03	
Desp. 332 - 4.4.90.52.00.00.00.00 - EQUIPAMENTOS E MATERIAL PERMANENTE	917.473,43	
1.500.1001 - Identificação das despesas com manutenção e desenvolvimento do ensino	917.473,43	
12.361.0062.2016 - Manutenção e Funcionamento da Rede de Ensino Fundamental		15.430.559,77
Desp. 346 - 3.1.90.04.00.00.00.00 - CONTRATAÇÃO POR TEMPO DETERMINADO	2.428.606,13	
1.500.1001 - Identificação das despesas com manutenção e desenvolvimento do ensino	2.428.606,13	
Desp. 347 - 3.1.90.11.00.00.00.00 - VENCIMENTOS E VANTAGENS FIXAS - PESSOAL CIVIL	2.621.255,01	
1.500.1001 - Identificação das despesas com manutenção e desenvolvimento do ensino	2.621.255,01	
Desp. 348 - 3.1.90.92.00.00.00.00 - DESPESAS DE EXERCÍCIOS ANTERIORES	431.752,20	
1.500.1001 - Identificação das despesas com manutenção e desenvolvimento do ensino	431.752,20	
Desp. 349 - 3.1.91.13.00.00.00.00 - CONTRIBUIÇÕES PATRONAIS	124.128,76	
1.500.1001 - Identificação das despesas com manutenção e desenvolvimento do ensino	124.128,76	
Desp. 350 - 3.3.50.43.00.00.00.00 - SUBVENÇÕES SOCIAIS	365.871,94	
1.500.1001 - Identificação das despesas com manutenção e desenvolvimento do ensino	365.871,94	
Desp. 351 - 3.3.90.14.00.00.00.00 - DIÁRIAS - CIVIL	215.876,10	
1.500.1001 - Identificação das despesas com manutenção e desenvolvimento do ensino	215.876,10	
Desp. 352 - 3.3.90.30.00.00.00.00 - MATERIAL DE CONSUMO	5.350.138,86	
1.500.1001 - Identificação das despesas com manutenção e desenvolvimento do ensino	4.777.468,53	
1.569.0000 - Outras Transferências de Recursos do FNDE	262.987,21	
1.570.0000 - Transf. do Gov. Federal Ref. a Convênios e Instrumentos Congêneres vinculados à Educação	309.683,12	
Desp. 353 - 3.3.90.32.00.00.00.00 - MATERIAL, BEM OU SERVIÇO PARA DISTRIBUIÇÃO GRATUITA	269.845,13	
1.500.1001 - Identificação das despesas com manutenção e desenvolvimento do ensino	269.845,13	



MUNICÍPIO DE MANACAPURU - AM
LEI ORÇAMENTÁRIA ANUAL - 2026
QUADRO DEMONSTRATIVO DAS DOTAÇÕES POR ÓRGÃO DO
GOVERNO E DA ADMINISTRAÇÃO - QDD

Página: 32 / 58
Data: 05/12/2025

FUNCIONAL PROGRAMÁTICA DETALHADA POR DESPESA E RECURSOS	VALOR DA DESPESA	TOTAL DO AGRUPADOR
Desp. 354 - 3.3.90.33.00.00.00.00 - PASSAGENS E DESPESAS COM LOCOMOÇÃO	431.752,20	
1.500.1001 - Identificação das despesas com manutenção e desenvolvimento do ensino	431.752,20	
Desp. 355 - 3.3.90.36.00.00.00.00 - OUTROS SERVIÇOS DE TERCEIROS - PESSOA FÍSICA	593.659,28	
1.500.1001 - Identificação das despesas com manutenção e desenvolvimento do ensino	593.659,28	
Desp. 356 - 3.3.90.39.00.00.00.00 - OUTROS SERVIÇOS DE TERCEIROS – PESSOA JURÍDICA	593.659,28	
1.500.1001 - Identificação das despesas com manutenção e desenvolvimento do ensino	593.659,28	
Desp. 357 - 3.3.90.92.00.00.00.00 - DESPESAS DE EXERCÍCIOS ANTERIORES	107.938,05	
1.500.1001 - Identificação das despesas com manutenção e desenvolvimento do ensino	107.938,05	
Desp. 358 - 3.3.90.93.00.00.00.00 - INDENIZAÇÕES E RESTITUIÇÕES	196.761,61	
1.500.1001 - Identificação das despesas com manutenção e desenvolvimento do ensino	196.761,61	
Desp. 359 - 4.4.90.52.00.00.00.00 - EQUIPAMENTOS E MATERIAL PERMANENTE	1.699.315,22	
1.500.1001 - Identificação das despesas com manutenção e desenvolvimento do ensino	1.650.995,00	
1.569.0000 - Outras Transferências de Recursos do FNDE	48.320,22	
12.364.0068.2018 - Encargos Com Ensino Superior		1.311.447,31
Desp. 371 - 3.3.90.18.00.00.00.00 - AUXÍLIO FINANCEIRO A ESTUDANTES	226.669,91	
1.500.1001 - Identificação das despesas com manutenção e desenvolvimento do ensino	226.669,91	
Desp. 372 - 3.3.90.33.00.00.00.00 - PASSAGENS E DESPESAS COM LOCOMOÇÃO	539.690,25	
1.500.1001 - Identificação das despesas com manutenção e desenvolvimento do ensino	539.690,25	
Desp. 373 - 3.3.90.36.00.00.00.00 - OUTROS SERVIÇOS DE TERCEIROS - PESSOA FÍSICA	5.396,90	
1.500.1001 - Identificação das despesas com manutenção e desenvolvimento do ensino	5.396,90	
Desp. 374 - 3.3.90.39.00.00.00.00 - OUTROS SERVIÇOS DE TERCEIROS – PESSOA JURÍDICA	539.690,25	
1.500.1001 - Identificação das despesas com manutenção e desenvolvimento do ensino	539.690,25	
12.365.0070.2019 - Manutenção e Funcionamento do Ensino Infantil		1.521.926,51
Desp. 375 - 3.1.90.11.00.00.00.00 - VENCIMENTOS E VANTAGENS FIXAS - PESSOAL CIVIL	230.987,43	
1.500.1001 - Identificação das despesas com manutenção e desenvolvimento do ensino	230.987,43	
Desp. 376 - 3.1.91.13.00.00.00.00 - CONTRIBUIÇÕES PATRONAIS	22.666,99	



MUNICÍPIO DE MANACAPURU - AM
LEI ORÇAMENTÁRIA ANUAL - 2026
**QUADRO DEMONSTRATIVO DAS DOTAÇÕES POR ÓRGÃO DO
GOVERNO E DA ADMINISTRAÇÃO - QDD**

Página: 33 / 58
Data: 05/12/2025

FUNCIONAL PROGRAMÁTICA DETALHADA POR DESPESA E RECURSOS	VALOR DA DESPESA	TOTAL DO AGRUPADOR
1.500.1001 - Identificação das despesas com manutenção e desenvolvimento do ensino	22.666,99	
Desp. 377 - 3.3.90.14.00.00.00.00 - DIÁRIAS - CIVIL	5.396,90	
1.500.1001 - Identificação das despesas com manutenção e desenvolvimento do ensino	5.396,90	
Desp. 378 - 3.3.90.30.00.00.00.00 - MATERIAL DE CONSUMO	539.690,25	
1.500.1001 - Identificação das despesas com manutenção e desenvolvimento do ensino	539.690,25	
Desp. 379 - 3.3.90.33.00.00.00.00 - PASSAGENS E DESPESAS COM LOCOMOÇÃO	140.319,47	
1.500.1001 - Identificação das despesas com manutenção e desenvolvimento do ensino	140.319,47	
Desp. 380 - 3.3.90.36.00.00.00.00 - OUTROS SERVIÇOS DE TERCEIROS - PESSOA FÍSICA	242.860,61	
1.500.1001 - Identificação das despesas com manutenção e desenvolvimento do ensino	242.860,61	
Desp. 381 - 3.3.90.39.00.00.00.00 - OUTROS SERVIÇOS DE TERCEIROS – PESSOA JURÍDICA	296.829,64	
1.500.1001 - Identificação das despesas com manutenção e desenvolvimento do ensino	296.829,64	
Desp. 382 - 3.3.90.92.00.00.00.00 - DESPESAS DE EXERCÍCIOS ANTERIORES	26.984,51	
1.500.1001 - Identificação das despesas com manutenção e desenvolvimento do ensino	26.984,51	
Desp. 383 - 4.4.90.52.00.00.00.00 - EQUIPAMENTOS E MATERIAL PERMANENTE	16.190,71	
1.500.1001 - Identificação das despesas com manutenção e desenvolvimento do ensino	16.190,71	
12.361.0062.2046 - Encargos com o Programa - Dinheiro Direto na Escola (PDDE)		113.015,40
Desp. 360 - 3.3.90.30.00.00.00.00 - MATERIAL DE CONSUMO	113.015,40	
1.551.0000 - Transferências de Recursos do FNDE referentes ao Programa Dinheiro Direto na Escola (PDDE)	113.015,40	
12.362.0053.2047 - Encargos com o Programa - Transporte Escolar Ensino Médio		328.890,48
Desp. 340 - 3.3.90.30.00.00.00.00 - MATERIAL DE CONSUMO	15.870,13	
1.553.0000 - Transferências de Recursos do FNDE Referentes ao Programa Nacional de Apoio ao Transporte Escolar (PNATE)	15.870,13	
Desp. 341 - 3.3.90.33.00.00.00.00 - PASSAGENS E DESPESAS COM LOCOMOÇÃO	205.082,30	
1.553.0000 - Transferências de Recursos do FNDE Referentes ao Programa Nacional de Apoio ao Transporte Escolar (PNATE)	205.082,30	
Desp. 342 - 3.3.90.39.00.00.00.00 - OUTROS SERVIÇOS DE TERCEIROS – PESSOA JURÍDICA	107.938,05	
1.553.0000 - Transferências de Recursos do FNDE Referentes ao Programa Nacional de Apoio ao Transporte Escolar (PNATE)	107.938,05	
12.362.0062.2072 - Encargos com o Programa - Transporte Escolar - Ensino Médio		350.798,67



MUNICÍPIO DE MANACAPURU - AM
LEI ORÇAMENTÁRIA ANUAL - 2026
**QUADRO DEMONSTRATIVO DAS DOTAÇÕES POR ÓRGÃO DO
GOVERNO E DA ADMINISTRAÇÃO - QDD**

Página: 34 / 58
Data: 05/12/2025

FUNCIONAL PROGRAMÁTICA DETALHADA POR DESPESA E RECURSOS	VALOR DA DESPESA	TOTAL DO AGRUPADOR
Desp. 361 - 3.3.90.30.00.00.00.00 - MATERIAL DE CONSUMO	107.938,05	
1.500.1001 - Identificação das despesas com manutenção e desenvolvimento do ensino	107.938,05	
Desp. 362 - 3.3.90.33.00.00.00.00 - PASSAGENS E DESPESAS COM LOCOMOÇÃO	80.953,54	
1.500.1001 - Identificação das despesas com manutenção e desenvolvimento do ensino	80.953,54	
Desp. 363 - 3.3.90.39.00.00.00.00 - OUTROS SERVIÇOS DE TERCEIROS – PESSOA JURÍDICA	161.907,08	
1.500.1001 - Identificação das despesas com manutenção e desenvolvimento do ensino	161.907,08	
12.361.0062.2073 - Encargos com o programa - Transporte Escolar - Ensino Fundamental		875.560,40
Desp. 364 - 3.3.90.30.00.00.00.00 - MATERIAL DE CONSUMO	54.111,22	
1.553.0000 - Transferências de Recursos do FNDE Referentes ao Programa Nacional de Apoio ao Transporte Escolar (PNATE)	54.111,22	
Desp. 365 - 3.3.90.33.00.00.00.00 - PASSAGENS E DESPESAS COM LOCOMOÇÃO	290.393,98	
1.553.0000 - Transferências de Recursos do FNDE Referentes ao Programa Nacional de Apoio ao Transporte Escolar (PNATE)	290.393,98	
Desp. 366 - 3.3.90.39.00.00.00.00 - OUTROS SERVIÇOS DE TERCEIROS – PESSOA JURÍDICA	531.055,20	
1.553.0000 - Transferências de Recursos do FNDE Referentes ao Programa Nacional de Apoio ao Transporte Escolar (PNATE)	531.055,20	
12.365.0070.2074 - Encargos com o programa - Transporte Escolar - Ensino Infantil		208.241,65
Desp. 384 - 3.3.90.30.00.00.00.00 - MATERIAL DE CONSUMO	40.937,67	
1.553.0000 - Transferências de Recursos do FNDE Referentes ao Programa Nacional de Apoio ao Transporte Escolar (PNATE)	40.937,67	
Desp. 385 - 3.3.90.33.00.00.00.00 - PASSAGENS E DESPESAS COM LOCOMOÇÃO	107.938,05	
1.553.0000 - Transferências de Recursos do FNDE Referentes ao Programa Nacional de Apoio ao Transporte Escolar (PNATE)	107.938,05	
Desp. 386 - 3.3.90.39.00.00.00.00 - OUTROS SERVIÇOS DE TERCEIROS – PESSOA JURÍDICA	59.365,93	
1.553.0000 - Transferências de Recursos do FNDE Referentes ao Programa Nacional de Apoio ao Transporte Escolar (PNATE)	59.365,93	
12.306.0062.2075 - Transf do FNDE ref ao PNAE - Alimentação Escolar - EJA		32.381,42
Desp. 367 - 3.3.90.30.00.00.00.00 - MATERIAL DE CONSUMO	32.381,42	
1.552.0000 - Transferências de Recursos do FNDE referentes ao Programa Nacional de Alimentação Escolar (PNAE)	32.381,42	
12.365.0070.2077 - Transf do FNDE ref ao PNAE - Alimentação Escolar - Creche		406.926,45
Desp. 387 - 3.3.90.30.00.00.00.00 - MATERIAL DE CONSUMO	406.926,45	
1.552.0000 - Transferências de Recursos do FNDE referentes ao Programa Nacional de Alimentação Escolar (PNAE)	406.926,45	



MUNICÍPIO DE MANACAPURU - AM
LEI ORÇAMENTÁRIA ANUAL - 2026
QUADRO DEMONSTRATIVO DAS DOTAÇÕES POR ÓRGÃO DO
GOVERNO E DA ADMINISTRAÇÃO - QDD

Página: 35 / 58
Data: 05/12/2025

FUNCIONAL PROGRAMÁTICA DETALHADA POR DESPESA E RECURSOS	VALOR DA DESPESA	TOTAL DO AGRUPADOR
12.361.0062.2078 - Transf do FNDE ref ao PNAE - Alimentação Escolar - Ensino Fundamental		1.588.855,42
Desp. 368 - 3.3.90.30.00.00.00.00 - MATERIAL DE CONSUMO	1.588.855,42	
1.552.0000 - Transferências de Recursos do FNDE referentes ao Programa Nacional de Alimentação Escolar (PNAE)	1.588.855,42	
12.361.0062.2079 - Transf do FNDE ref ao PNAE - Alimentação Escolar - Indígena		64.762,83
Desp. 369 - 3.3.90.30.00.00.00.00 - MATERIAL DE CONSUMO	64.762,83	
1.552.0000 - Transferências de Recursos do FNDE referentes ao Programa Nacional de Alimentação Escolar (PNAE)	64.762,83	
12.365.0070.2080 - Transf do FNDE ref ao PNAE - Alimentação Escolar - Pre-Escolar		419.879,01
Desp. 388 - 3.3.90.30.00.00.00.00 - MATERIAL DE CONSUMO	419.879,01	
1.552.0000 - Transferências de Recursos do FNDE referentes ao Programa Nacional de Alimentação Escolar (PNAE)	419.879,01	
12.365.0062.2082 - Transf do FNDE ref ao PNAE - Alimentação Escolar - Educação Especial		25.905,13
Desp. 370 - 3.3.90.30.00.00.00.00 - MATERIAL DE CONSUMO	25.905,13	
1.552.0000 - Transferências de Recursos do FNDE referentes ao Programa Nacional de Alimentação Escolar (PNAE)	25.905,13	
12.366.1003.2084 - Pro Jovem - Campo		245.019,37
Desp. 416 - 3.1.90.04.00.00.00.00 - CONTRATAÇÃO POR TEMPO DETERMINADO	103.620,53	
1.500.1001 - Identificação das despesas com manutenção e desenvolvimento do ensino	103.620,53	
Desp. 417 - 3.3.90.14.00.00.00.00 - DIÁRIAS - CIVIL	1.079,38	
1.500.1001 - Identificação das despesas com manutenção e desenvolvimento do ensino	1.079,38	
Desp. 418 - 3.3.90.30.00.00.00.00 - MATERIAL DE CONSUMO	73.397,87	
1.500.1001 - Identificação das despesas com manutenção e desenvolvimento do ensino	73.397,87	
Desp. 419 - 3.3.90.33.00.00.00.00 - PASSAGENS E DESPESAS COM LOCOMOÇÃO	16.190,71	
1.500.1001 - Identificação das despesas com manutenção e desenvolvimento do ensino	16.190,71	
Desp. 420 - 3.3.90.36.00.00.00.00 - OUTROS SERVIÇOS DE TERCEIROS - PESSOA FÍSICA	23.746,37	
1.500.1001 - Identificação das despesas com manutenção e desenvolvimento do ensino	23.746,37	
Desp. 421 - 3.3.90.39.00.00.00.00 - OUTROS SERVIÇOS DE TERCEIROS – PESSOA JURÍDICA	26.984,51	
1.500.1001 - Identificação das despesas com manutenção e desenvolvimento do ensino	26.984,51	
12.366.1004.2085 - PEJA		451.181,06



MUNICÍPIO DE MANACAPURU - AM
LEI ORÇAMENTÁRIA ANUAL - 2026
QUADRO DEMONSTRATIVO DAS DOTAÇÕES POR ÓRGÃO DO
GOVERNO E DA ADMINISTRAÇÃO - QDD

Página: 36 / 58
Data: 05/12/2025

FUNCIONAL PROGRAMÁTICA DETALHADA POR DESPESA E RECURSOS	VALOR DA DESPESA	TOTAL DO AGRUPADOR
Desp. 422 - 3.1.90.04.00.00.00.00 - CONTRATAÇÃO POR TEMPO DETERMINADO	238.543,09	
1.500.1001 - Identificação das despesas com manutenção e desenvolvimento do ensino	238.543,09	
Desp. 423 - 3.3.90.14.00.00.00.00 - DIÁRIAS - CIVIL	1.079,38	
1.500.1001 - Identificação das despesas com manutenção e desenvolvimento do ensino	1.079,38	
Desp. 424 - 3.3.90.30.00.00.00.00 - MATERIAL DE CONSUMO	99.303,01	
1.500.1001 - Identificação das despesas com manutenção e desenvolvimento do ensino	99.303,01	
Desp. 425 - 3.3.90.33.00.00.00.00 - PASSAGENS E DESPESAS COM LOCOMOÇÃO	10.793,81	
1.500.1001 - Identificação das despesas com manutenção e desenvolvimento do ensino	10.793,81	
Desp. 426 - 3.3.90.36.00.00.00.00 - OUTROS SERVIÇOS DE TERCEIROS - PESSOA FÍSICA	2.158,76	
1.500.1001 - Identificação das despesas com manutenção e desenvolvimento do ensino	2.158,76	
Desp. 427 - 3.3.90.39.00.00.00.00 - OUTROS SERVIÇOS DE TERCEIROS – PESSOA JURÍDICA	99.303,01	
1.500.1001 - Identificação das despesas com manutenção e desenvolvimento do ensino	99.303,01	
12.365.1005.2086 - PROINFANCIA		80.953,54
Desp. 428 - 4.4.90.51.00.00.00.00 - OBRAS E INSTALAÇÕES	80.953,54	
1.569.0000 - Outras Transferências de Recursos do FNDE	80.953,54	
12.365.1006.2087 - BRASIL CARINHOSO		365.427,72
Desp. 429 - 3.3.90.30.00.00.00.00 - MATERIAL DE CONSUMO	284.474,18	
1.500.1001 - Identificação das despesas com manutenção e desenvolvimento do ensino	29.474,18	
1.570.0000 - Transf. do Gov. Federal Ref. a Convênios e Instrumentos Congêneres vinculados à Educação	255.000,00	
Desp. 430 - 4.4.90.51.00.00.00.00 - OBRAS E INSTALAÇÕES	80.953,54	
1.569.0000 - Outras Transferências de Recursos do FNDE	80.953,54	
13.392.0071.2103 - ENCARGOS COM EVENTOS CULTURAIS		368.068,75
Desp. 389 - 3.3.90.30.00.00.00.00 - MATERIAL DE CONSUMO	6.476,28	
1.500.0000 - Recursos não Vinculados de Impostos	6.476,28	
Desp. 390 - 3.3.90.31.00.00.00.00 - PREMIAÇÕES CULTURAIS, ARTÍSTICAS, CIENTÍFICAS, DESPORTIVAS E OUTRAS	16.190,71	
1.500.0000 - Recursos não Vinculados de Impostos	16.190,71	



MUNICÍPIO DE MANACAPURU - AM
LEI ORÇAMENTÁRIA ANUAL - 2026
QUADRO DEMONSTRATIVO DAS DOTAÇÕES POR ÓRGÃO DO
GOVERNO E DA ADMINISTRAÇÃO - QDD

Página: 37 / 58
Data: 05/12/2025

FUNCIONAL PROGRAMÁTICA DETALHADA POR DESPESA E RECURSOS	VALOR DA DESPESA	TOTAL DO AGRUPADOR
Desp. 391 - 3.3.90.33.00.00.00.00 - PASSAGENS E DESPESAS COM LOCOMOÇÃO	26.984,51	
1.500.0000 - Recursos não Vinculados de Impostos	26.984,51	
Desp. 392 - 3.3.90.36.00.00.00.00 - OUTROS SERVIÇOS DE TERCEIROS - PESSOA FÍSICA	91.747,34	
1.500.0000 - Recursos não Vinculados de Impostos	91.747,34	
Desp. 393 - 3.3.90.39.00.00.00.00 - OUTROS SERVIÇOS DE TERCEIROS – PESSOA JURÍDICA	107.938,05	
1.500.0000 - Recursos não Vinculados de Impostos	107.938,05	
Desp. 394 - 3.3.90.92.00.00.00.00 - DESPESAS DE EXERCÍCIOS ANTERIORES	107.938,05	
1.500.0000 - Recursos não Vinculados de Impostos	107.938,05	
Desp. 395 - 4.4.90.52.00.00.00.00 - EQUIPAMENTOS E MATERIAL PERMANENTE	10.793,81	
1.500.0000 - Recursos não Vinculados de Impostos	10.793,81	
13.392.0071.2106 - MANUTENÇÃO DA SEC. MUNIC. DE TURISMO E CULTURA		884.012,64
Desp. 396 - 3.1.90.04.00.00.00.00 - CONTRATAÇÃO POR TEMPO DETERMINADO	6.476,28	
1.500.1001 - Identificação das despesas com manutenção e desenvolvimento do ensino	6.476,28	
Desp. 397 - 3.1.90.11.00.00.00.00 - VENCIMENTOS E VANTAGENS FIXAS - PESSOAL CIVIL	280.638,93	
1.500.1001 - Identificação das despesas com manutenção e desenvolvimento do ensino	280.638,93	
Desp. 398 - 3.1.90.92.00.00.00.00 - DESPESAS DE EXERCÍCIOS ANTERIORES	37.778,32	
1.500.1001 - Identificação das despesas com manutenção e desenvolvimento do ensino	37.778,32	
Desp. 399 - 3.3.90.14.00.00.00.00 - DIÁRIAS - CIVIL	5.396,90	
1.500.1001 - Identificação das despesas com manutenção e desenvolvimento do ensino	5.396,90	
Desp. 400 - 3.3.90.30.00.00.00.00 - MATERIAL DE CONSUMO	161.907,08	
1.500.1001 - Identificação das despesas com manutenção e desenvolvimento do ensino	161.907,08	
Desp. 401 - 3.3.90.32.00.00.00.00 - MATERIAL, BEM OU SERVIÇO PARA DISTRIBUIÇÃO GRATUITA	60.445,31	
1.500.1001 - Identificação das despesas com manutenção e desenvolvimento do ensino	60.445,31	
Desp. 402 - 3.3.90.33.00.00.00.00 - PASSAGENS E DESPESAS COM LOCOMOÇÃO	80.953,54	
1.500.1001 - Identificação das despesas com manutenção e desenvolvimento do ensino	80.953,54	
Desp. 403 - 3.3.90.36.00.00.00.00 - OUTROS SERVIÇOS DE TERCEIROS - PESSOA FÍSICA	97.144,25	



MUNICÍPIO DE MANACAPURU - AM
LEI ORÇAMENTÁRIA ANUAL - 2026
QUADRO DEMONSTRATIVO DAS DOTAÇÕES POR ÓRGÃO DO
GOVERNO E DA ADMINISTRAÇÃO - QDD

Página: 38 / 58

Data: 05/12/2025

FUNCIONAL PROGRAMÁTICA DETALHADA POR DESPESA E RECURSOS	VALOR DA DESPESA	TOTAL DO AGRUPADOR
1.500.1001 - Identificação das despesas com manutenção e desenvolvimento do ensino	97.144,25	
Desp. 404 - 3.3.90.39.00.00.00.00 - OUTROS SERVIÇOS DE TERCEIROS – PESSOA JURÍDICA	113.334,95	
1.500.1001 - Identificação das despesas com manutenção e desenvolvimento do ensino	113.334,95	
Desp. 405 - 3.3.90.92.00.00.00.00 - DESPESAS DE EXERCÍCIOS ANTERIORES	37.778,32	
1.500.1001 - Identificação das despesas com manutenção e desenvolvimento do ensino	37.778,32	
Desp. 406 - 4.4.90.52.00.00.00.00 - EQUIPAMENTOS E MATERIAL PERMANENTE	2.158,76	
1.500.1001 - Identificação das despesas com manutenção e desenvolvimento do ensino	2.158,76	
13.392.0071.2208 - Encargos com as ações do recurso Aldir Blanc		523.814,15
Desp. 407 - 3.3.90.31.00.00.00.00 - PREMIAÇÕES CULTURAIS, ARTÍSTICAS, CIENTÍFICAS, DESPORTIVAS E OUTRAS	323.814,15	
1.719.0000 - Transferências da Política Nacional Aldir Blanc de Fomento à Cultura - Lei nº 14.399/2022	323.814,15	
Desp. 408 - 3.3.90.36.00.00.00.00 - OUTROS SERVIÇOS DE TERCEIROS - PESSOA FÍSICA	200.000,00	
1.719.0000 - Transferências da Política Nacional Aldir Blanc de Fomento à Cultura - Lei nº 14.399/2022	200.000,00	
UNIDADE: 02.023 SECRETARIA MUNICIPAL DE INDUSTRIA E COMÉRCIO		474.927,43
04.122.0115.2204 - Manutenção e Func. Sec. Mun. de Artic. Pol. Desenv. Econom. Local		474.927,43
Desp. 431 - 3.1.90.11.00.00.00.00 - VENCIMENTOS E VANTAGENS FIXAS - PESSOAL CIVIL	431.752,20	
1.500.0000 - Recursos não Vinculados de Impostos	431.752,20	
Desp. 432 - 3.1.90.13.00.00.00.00 - OBRIGAÇÕES PATRONAIS	32.381,42	
1.500.0000 - Recursos não Vinculados de Impostos	32.381,42	
Desp. 433 - 3.3.90.30.00.00.00.00 - MATERIAL DE CONSUMO	10.793,81	
1.500.0000 - Recursos não Vinculados de Impostos	10.793,81	
UNIDADE: 02.024 SEC. MUNICIPAL DE HABITAÇÃO		40.000,00
16.482.0291.2210 - MANUT. E FUNC. DA SEC. DE HABITAÇÃO		40.000,00
3.1.90.11.00.00.00.00 - VENCIMENTOS E VANTAGENS FIXAS - PESSOAL CIVIL	25.000,00	
1.500.0000 - Recursos não Vinculados de Impostos	25.000,00	
3.3.90.30.00.00.00.00 - MATERIAL DE CONSUMO	5.000,00	
1.500.0000 - Recursos não Vinculados de Impostos	5.000,00	



MUNICÍPIO DE MANACAPURU - AM
LEI ORÇAMENTÁRIA ANUAL - 2026
QUADRO DEMONSTRATIVO DAS DOTAÇÕES POR ÓRGÃO DO
GOVERNO E DA ADMINISTRAÇÃO - QDD

Página: 39 / 58

Data: 05/12/2025

FUNCIONAL PROGRAMÁTICA DETALHADA POR DESPESA E RECURSOS	VALOR DA DESPESA	TOTAL DO AGRUPADOR
3.3.90.36.00.00.00.00 - OUTROS SERVIÇOS DE TERCEIROS - PESSOA FÍSICA	10.000,00	
1.500.0000 - Recursos não Vinculados de Impostos	10.000,00	
UNIDADE: 02.025 UNIDADE GESTORA DE CONVÊNIO E DESENV. DE PROJETOS		88.000,00
04.123.0010.2211 - MANUT. E FUNC. DA UNIDADE GESTORA DE CONVÊNIO		88.000,00
3.1.90.04.00.00.00.00 - CONTRATAÇÃO POR TEMPO DETERMINADO	50.000,00	
1.500.0000 - Recursos não Vinculados de Impostos	50.000,00	
3.1.90.11.00.00.00.00 - VENCIMENTOS E VANTAGENS FIXAS - PESSOAL CIVIL	20.000,00	
1.500.0000 - Recursos não Vinculados de Impostos	20.000,00	
3.3.90.30.00.00.00.00 - MATERIAL DE CONSUMO	5.000,00	
1.500.0000 - Recursos não Vinculados de Impostos	5.000,00	
3.3.90.36.00.00.00.00 - OUTROS SERVIÇOS DE TERCEIROS - PESSOA FÍSICA	5.000,00	
1.500.0000 - Recursos não Vinculados de Impostos	5.000,00	
3.3.90.39.00.00.00.00 - OUTROS SERVIÇOS DE TERCEIROS - PESSOA JURÍDICA	8.000,00	
1.500.0000 - Recursos não Vinculados de Impostos	8.000,00	
ÓRGÃO: 03.000 FUNDO MUN. DE PREVIDÊNCIA MUNICIPAL - FUMPREVIN		20.459.950,91
UNIDADE: 03.001 FUNDO MUN. DE PREVIDÊNCIA MUNICIPAL - FUMPREVIN		20.459.950,91
09.122.0011.1069 - Ampliação e Reforma do Predio do FUNPREVIM		150.000,00
Desp. 434 - 4.4.90.51.00.00.00.00 - OBRAS E INSTALAÇÕES	150.000,00	
1.802.0000 - Recursos Vinculados ao RPPS - Taxa de Administração	150.000,00	
09.122.0011.2034 - Manutenção do Fundo Mun. de Previdência Social - FUMPREVIN		1.285.050,91
Desp. 435 - 3.1.90.11.00.00.00.00 - VENCIMENTOS E VANTAGENS FIXAS - PESSOAL CIVIL	492.000,00	
1.802.0000 - Recursos Vinculados ao RPPS - Taxa de Administração	492.000,00	
Desp. 436 - 3.1.90.13.00.00.00.00 - OBRIGAÇÕES PATRONAIS	83.600,00	
1.802.0000 - Recursos Vinculados ao RPPS - Taxa de Administração	83.600,00	
Desp. 437 - 3.1.90.92.00.00.00.00 - DESPESAS DE EXERCÍCIOS ANTERIORES	8.000,00	
1.802.0000 - Recursos Vinculados ao RPPS - Taxa de Administração	8.000,00	



MUNICÍPIO DE MANACAPURU - AM
LEI ORÇAMENTÁRIA ANUAL - 2026
QUADRO DEMONSTRATIVO DAS DOTAÇÕES POR ÓRGÃO DO
GOVERNO E DA ADMINISTRAÇÃO - QDD

Página: 40 / 58

Data: 05/12/2025

FUNCIONAL PROGRAMÁTICA DETALHADA POR DESPESA E RECURSOS	VALOR DA DESPESA	TOTAL DO AGRUPADOR
Desp. 438 - 3.3.90.14.00.00.00.00 - DIÁRIAS - CIVIL	6.000,00	
1.802.0000 - Recursos Vinculados ao RPPS - Taxa de Administração	6.000,00	
Desp. 439 - 3.3.90.30.00.00.00.00 - MATERIAL DE CONSUMO	510.450,91	
1.802.0000 - Recursos Vinculados ao RPPS - Taxa de Administração	510.450,91	
3.3.90.36.00.00.00.00 - OUTROS SERVIÇOS DE TERCEIROS - PESSOA FÍSICA	5.000,00	
1.802.0000 - Recursos Vinculados ao RPPS - Taxa de Administração	5.000,00	
Desp. 440 - 3.3.90.39.00.00.00.00 - OUTROS SERVIÇOS DE TERCEIROS – PESSOA JURÍDICA	160.000,00	
1.802.0000 - Recursos Vinculados ao RPPS - Taxa de Administração	160.000,00	
Desp. 441 - 3.3.90.47.00.00.00.00 - OBRIGAÇÕES TRIBUTÁRIAS E CONTRIBUTIVAS	10.000,00	
1.802.0000 - Recursos Vinculados ao RPPS - Taxa de Administração	10.000,00	
Desp. 443 - 4.4.90.52.00.00.00.00 - EQUIPAMENTOS E MATERIAL PERMANENTE	10.000,00	
1.802.0000 - Recursos Vinculados ao RPPS - Taxa de Administração	10.000,00	
09.272.0222.2035 - Encargos com Inativos/Pensionistas do FUMPREVIN		18.659.500,00
Desp. 444 - 3.1.90.01.00.00.00.00 - APOSENTADORIAS DO RPPS, RESERVA REMUNERADA E REFORMAS DOS MILITARES	16.159.500,00	
1.800.0000 - Recursos Vinculados ao RPPS - Fundo em Capitalização (Plano Previdenciário)	16.159.500,00	
Desp. 445 - 3.1.90.03.00.00.00.00 - PENSÕES DO RPPS E DO MILITAR	2.500.000,00	
1.800.0000 - Recursos Vinculados ao RPPS - Fundo em Capitalização (Plano Previdenciário)	2.500.000,00	
99.997.0999.9999 - RESERVA DE CONTINGÊNCIA		365.400,00
9.9.99.99.00.00.00.00 - RESERVA DE CONTINGÊNCIA OU RESERVA DO RPPS	365.400,00	
1.802.0000 - Recursos Vinculados ao RPPS - Taxa de Administração	365.400,00	
ÓRGÃO: 04.000 FUNDO MUNICIPAL DE SAUDE		64.527.008,47
UNIDADE: 04.001 FUNDO MUNICIPAL DE SAUDE		64.527.008,47
10.302.0052.1015 - Conservação do Predio do Hospital		5.129.826,96
Desp. 15 - 3.3.90.39.00.00.00.00 - OUTROS SERVIÇOS DE TERCEIROS – PESSOA JURÍDICA	721.719,63	
1.631.0000 - Transferências do Governo Federal referentes a Convênios e Instrumentos Congêneres vinculados à Saúde	721.719,63	
Desp. 16 - 4.4.90.51.00.00.00.00 - OBRAS E INSTALAÇÕES	4.408.107,33	



MUNICÍPIO DE MANACAPURU - AM
LEI ORÇAMENTÁRIA ANUAL - 2026
QUADRO DEMONSTRATIVO DAS DOTAÇÕES POR ÓRGÃO DO
GOVERNO E DA ADMINISTRAÇÃO - QDD

Página: 41 / 58
Data: 05/12/2025

FUNCIONAL PROGRAMÁTICA DETALHADA POR DESPESA E RECURSOS	VALOR DA DESPESA	TOTAL DO AGRUPADOR
1.631.0000 - Transferências do Governo Federal referentes a Convênios e Instrumentos Congêneres vinculados à Saúde	4.408.107,33	
10.304.0052.2036 - Operacionalização de Ações de Vigilância em Saúde		787.947,69
Desp. 18 - 3.3.90.14.00.00.00.00 - DIÁRIAS - CIVIL	21.587,61	
1.600.0000 - Transf. de Rec. do SUS provenientes do Gov. Federal - Bloco de Manutenção das Ações e Serviços Públicos de Saúde	21.587,61	
Desp. 19 - 3.3.90.30.00.00.00.00 - MATERIAL DE CONSUMO	278.480,09	
1.600.0000 - Transf. de Rec. do SUS provenientes do Gov. Federal - Bloco de Manutenção das Ações e Serviços Públicos de Saúde	278.480,09	
Desp. 20 - 3.3.90.32.00.00.00.00 - MATERIAL, BEM OU SERVIÇO PARA DISTRIBUIÇÃO GRATUITA	134.922,56	
1.600.0000 - Transf. de Rec. do SUS provenientes do Gov. Federal - Bloco de Manutenção das Ações e Serviços Públicos de Saúde	134.922,56	
Desp. 21 - 3.3.90.33.00.00.00.00 - PASSAGENS E DESPESAS COM LOCOMOÇÃO	16.190,71	
1.600.0000 - Transf. de Rec. do SUS provenientes do Gov. Federal - Bloco de Manutenção das Ações e Serviços Públicos de Saúde	16.190,71	
Desp. 22 - 3.3.90.36.00.00.00.00 - OUTROS SERVIÇOS DE TERCEIROS - PESSOA FÍSICA	110.096,81	
1.600.0000 - Transf. de Rec. do SUS provenientes do Gov. Federal - Bloco de Manutenção das Ações e Serviços Públicos de Saúde	110.096,81	
Desp. 23 - 3.3.90.39.00.00.00.00 - OUTROS SERVIÇOS DE TERCEIROS - PESSOA JURÍDICA	172.700,88	
1.600.0000 - Transf. de Rec. do SUS provenientes do Gov. Federal - Bloco de Manutenção das Ações e Serviços Públicos de Saúde	172.700,88	
Desp. 24 - 3.3.90.92.00.00.00.00 - DESPESAS DE EXERCÍCIOS ANTERIORES	53.969,03	
1.600.0000 - Transf. de Rec. do SUS provenientes do Gov. Federal - Bloco de Manutenção das Ações e Serviços Públicos de Saúde	53.969,03	
10.301.0052.2044 - Encargos com o Programa - INCENTIVO PARA AÇÕES ESTRATÉGICAS		17.388.819,86
Desp. 25 - 3.1.90.04.00.00.00.00 - CONTRATAÇÃO POR TEMPO DETERMINADO	1.619.070,75	
1.600.0000 - Transf. de Rec. do SUS provenientes do Gov. Federal - Bloco de Manutenção das Ações e Serviços Públicos de Saúde	1.619.070,75	
Desp. 26 - 3.1.90.11.00.00.00.00 - VENCIMENTOS E VANTAGENS FIXAS - PESSOAL CIVIL	4.317.522,00	
1.600.0000 - Transf. de Rec. do SUS provenientes do Gov. Federal - Bloco de Manutenção das Ações e Serviços Públicos de Saúde	4.317.522,00	
Desp. 27 - 3.3.90.14.00.00.00.00 - DIÁRIAS - CIVIL	21.587,61	
1.600.0000 - Transf. de Rec. do SUS provenientes do Gov. Federal - Bloco de Manutenção das Ações e Serviços Públicos de Saúde	21.587,61	
Desp. 28 - 3.3.90.30.00.00.00.00 - MATERIAL DE CONSUMO	4.846.418,45	
1.600.0000 - Transf. de Rec. do SUS provenientes do Gov. Federal - Bloco de Manutenção das Ações e Serviços Públicos de Saúde	4.846.418,45	
Desp. 29 - 3.3.90.32.00.00.00.00 - MATERIAL, BEM OU SERVIÇO PARA DISTRIBUIÇÃO GRATUITA	647.628,30	



MUNICÍPIO DE MANACAPURU - AM
LEI ORÇAMENTÁRIA ANUAL - 2026
QUADRO DEMONSTRATIVO DAS DOTAÇÕES POR ÓRGÃO DO
GOVERNO E DA ADMINISTRAÇÃO - QDD

Página: 42 / 58
Data: 05/12/2025

FUNCIONAL PROGRAMÁTICA DETALHADA POR DESPESA E RECURSOS	VALOR DA DESPESA	TOTAL DO AGRUPADOR
1.600.0000 - Transf. de Rec. do SUS provenientes do Gov. Federal - Bloco de Manutenção das Ações e Serviços Públicos de Saúde	647.628,30	
Desp. 30 - 3.3.90.33.00.00.00.00 - PASSAGENS E DESPESAS COM LOCOMOÇÃO	539.690,25	
1.600.0000 - Transf. de Rec. do SUS provenientes do Gov. Federal - Bloco de Manutenção das Ações e Serviços Públicos de Saúde	539.690,25	
Desp. 31 - 3.3.90.36.00.00.00.00 - OUTROS SERVIÇOS DE TERCEIROS - PESSOA FÍSICA	1.079.380,50	
1.600.0000 - Transf. de Rec. do SUS provenientes do Gov. Federal - Bloco de Manutenção das Ações e Serviços Públicos de Saúde	1.079.380,50	
Desp. 32 - 3.3.90.39.00.00.00.00 - OUTROS SERVIÇOS DE TERCEIROS – PESSOA JURÍDICA	4.317.522,00	
1.600.0000 - Transf. de Rec. do SUS provenientes do Gov. Federal - Bloco de Manutenção das Ações e Serviços Públicos de Saúde	4.317.522,00	
10.302.0051.2052 - Bloco MAC Ambulatorial - Encargos com o Programa - Incentivo para Atenção Especial		626.040,70
Desp. 1 - 3.3.90.30.00.00.00.00 - MATERIAL DE CONSUMO	356.195,57	
1.600.0000 - Transf. de Rec. do SUS provenientes do Gov. Federal - Bloco de Manutenção das Ações e Serviços Públicos de Saúde	356.195,57	
Desp. 2 - 3.3.90.33.00.00.00.00 - PASSAGENS E DESPESAS COM LOCOMOÇÃO	21.587,61	
1.600.0000 - Transf. de Rec. do SUS provenientes do Gov. Federal - Bloco de Manutenção das Ações e Serviços Públicos de Saúde	21.587,61	
Desp. 3 - 3.3.90.36.00.00.00.00 - OUTROS SERVIÇOS DE TERCEIROS - PESSOA FÍSICA	124.128,76	
1.600.0000 - Transf. de Rec. do SUS provenientes do Gov. Federal - Bloco de Manutenção das Ações e Serviços Públicos de Saúde	124.128,76	
Desp. 4 - 3.3.90.39.00.00.00.00 - OUTROS SERVIÇOS DE TERCEIROS – PESSOA JURÍDICA	124.128,76	
1.600.0000 - Transf. de Rec. do SUS provenientes do Gov. Federal - Bloco de Manutenção das Ações e Serviços Públicos de Saúde	124.128,76	
10.302.0052.2053 - Bloco MAC Ambulatorial - Encargos com o Programa - Teto Municipal Rede Cegonha		126.631,85
Desp. 1 - 3.3.90.30.00.00.00.00 - MATERIAL DE CONSUMO	126.631,85	
1.600.0000 - Transf. de Rec. do SUS provenientes do Gov. Federal - Bloco de Manutenção das Ações e Serviços Públicos de Saúde	126.631,85	
10.302.0052.2054 - Bloco MAC Ambulatorial - Encargos com o Programa - Teto Mun.da Media e alta Com		5.662.790,63
Desp. 33 - 3.1.90.04.00.00.00.00 - CONTRATAÇÃO POR TEMPO DETERMINADO	539.690,25	
1.600.0000 - Transf. de Rec. do SUS provenientes do Gov. Federal - Bloco de Manutenção das Ações e Serviços Públicos de Saúde	539.690,25	
Desp. 34 - 3.1.90.13.00.00.00.00 - OBRIGAÇÕES PATRONAIS	539.690,25	
1.600.0000 - Transf. de Rec. do SUS provenientes do Gov. Federal - Bloco de Manutenção das Ações e Serviços Públicos de Saúde	539.690,25	
Desp. 35 - 3.3.90.30.00.00.00.00 - MATERIAL DE CONSUMO	1.888.915,88	
1.600.0000 - Transf. de Rec. do SUS provenientes do Gov. Federal - Bloco de Manutenção das Ações e Serviços Públicos de Saúde	1.888.915,88	



MUNICÍPIO DE MANACAPURU - AM
LEI ORÇAMENTÁRIA ANUAL - 2026
QUADRO DEMONSTRATIVO DAS DOTAÇÕES POR ÓRGÃO DO
GOVERNO E DA ADMINISTRAÇÃO - QDD

Página: 43 / 58
Data: 05/12/2025

FUNCIONAL PROGRAMÁTICA DETALHADA POR DESPESA E RECURSOS	VALOR DA DESPESA	TOTAL DO AGRUPADOR
Desp. 36 - 3.3.90.32.00.00.00.00 - MATERIAL, BEM OU SERVIÇO PARA DISTRIBUIÇÃO GRATUITA	323.814,15	
1.600.0000 - Transf. de Rec. do SUS provenientes do Gov. Federal - Bloco de Manutenção das Ações e Serviços Públicos de Saúde	323.814,15	
Desp. 37 - 3.3.90.36.00.00.00.00 - OUTROS SERVIÇOS DE TERCEIROS - PESSOA FÍSICA	647.628,30	
1.600.0000 - Transf. de Rec. do SUS provenientes do Gov. Federal - Bloco de Manutenção das Ações e Serviços Públicos de Saúde	647.628,30	
Desp. 38 - 3.3.90.39.00.00.00.00 - OUTROS SERVIÇOS DE TERCEIROS – PESSOA JURÍDICA	1.685.273,48	
1.600.0000 - Transf. de Rec. do SUS provenientes do Gov. Federal - Bloco de Manutenção das Ações e Serviços Públicos de Saúde	1.685.273,48	
Desp. 39 - 3.3.90.92.00.00.00.00 - DESPESAS DE EXERCÍCIOS ANTERIORES	37.778,32	
1.600.0000 - Transf. de Rec. do SUS provenientes do Gov. Federal - Bloco de Manutenção das Ações e Serviços Públicos de Saúde	37.778,32	
10.302.0052.2055 - Bloco MAC Ambulatorial - Encargos com o Programa - Teto Municipal Rede de Urgenc		787.947,77
Desp. 40 - 3.3.90.30.00.00.00.00 - MATERIAL DE CONSUMO	188.891,59	
1.600.0000 - Transf. de Rec. do SUS provenientes do Gov. Federal - Bloco de Manutenção das Ações e Serviços Públicos de Saúde	188.891,59	
Desp. 41 - 3.3.90.36.00.00.00.00 - OUTROS SERVIÇOS DE TERCEIROS - PESSOA FÍSICA	167.303,98	
1.600.0000 - Transf. de Rec. do SUS provenientes do Gov. Federal - Bloco de Manutenção das Ações e Serviços Públicos de Saúde	167.303,98	
Desp. 42 - 3.3.90.39.00.00.00.00 - OUTROS SERVIÇOS DE TERCEIROS – PESSOA JURÍDICA	215.876,10	
1.600.0000 - Transf. de Rec. do SUS provenientes do Gov. Federal - Bloco de Manutenção das Ações e Serviços Públicos de Saúde	215.876,10	
Desp. 43 - 3.3.90.92.00.00.00.00 - DESPESAS DE EXERCÍCIOS ANTERIORES	215.876,10	
1.600.0000 - Transf. de Rec. do SUS provenientes do Gov. Federal - Bloco de Manutenção das Ações e Serviços Públicos de Saúde	215.876,10	
10.302.0052.2063 - Bloco MAC Ambulatorial - Encargos com o Programa - Teto Municipal Rede Saude Me		2.808.548,08
Desp. 44 - 3.1.90.04.00.00.00.00 - CONTRATAÇÃO POR TEMPO DETERMINADO	733.978,74	
1.600.0000 - Transf. de Rec. do SUS provenientes do Gov. Federal - Bloco de Manutenção das Ações e Serviços Públicos de Saúde	733.978,74	
Desp. 45 - 3.1.90.11.00.00.00.00 - VENCIMENTOS E VANTAGENS FIXAS - PESSOAL CIVIL	647.628,30	
1.600.0000 - Transf. de Rec. do SUS provenientes do Gov. Federal - Bloco de Manutenção das Ações e Serviços Públicos de Saúde	647.628,30	
Desp. 46 - 3.1.90.13.00.00.00.00 - OBRIGAÇÕES PATRONAIS	111.176,19	
1.600.0000 - Transf. de Rec. do SUS provenientes do Gov. Federal - Bloco de Manutenção das Ações e Serviços Públicos de Saúde	111.176,19	
Desp. 47 - 3.1.90.92.00.00.00.00 - DESPESAS DE EXERCÍCIOS ANTERIORES	161.907,08	
1.600.0000 - Transf. de Rec. do SUS provenientes do Gov. Federal - Bloco de Manutenção das Ações e Serviços Públicos de Saúde	161.907,08	



MUNICÍPIO DE MANACAPURU - AM
LEI ORÇAMENTÁRIA ANUAL - 2026
QUADRO DEMONSTRATIVO DAS DOTAÇÕES POR ÓRGÃO DO
GOVERNO E DA ADMINISTRAÇÃO - QDD

Página: 44 / 58
Data: 05/12/2025

FUNCIONAL PROGRAMÁTICA DETALHADA POR DESPESA E RECURSOS	VALOR DA DESPESA	TOTAL DO AGRUPADOR
Desp. 48 - 3.1.91.13.00.00.00.00 - CONTRIBUIÇÕES PATRONAIS	120.890,62	
1.600.0000 - Transf. de Rec. do SUS provenientes do Gov. Federal - Bloco de Manutenção das Ações e Serviços Públicos de Saúde	120.890,62	
Desp. 49 - 3.3.90.14.00.00.00.00 - DIÁRIAS - CIVIL	16.190,71	
1.600.0000 - Transf. de Rec. do SUS provenientes do Gov. Federal - Bloco de Manutenção das Ações e Serviços Públicos de Saúde	16.190,71	
Desp. 50 - 3.3.90.30.00.00.00.00 - MATERIAL DE CONSUMO	431.752,20	
1.600.0000 - Transf. de Rec. do SUS provenientes do Gov. Federal - Bloco de Manutenção das Ações e Serviços Públicos de Saúde	431.752,20	
Desp. 51 - 3.3.90.33.00.00.00.00 - PASSAGENS E DESPESAS COM LOCOMOÇÃO	124.128,76	
1.600.0000 - Transf. de Rec. do SUS provenientes do Gov. Federal - Bloco de Manutenção das Ações e Serviços Públicos de Saúde	124.128,76	
Desp. 52 - 3.3.90.36.00.00.00.00 - OUTROS SERVIÇOS DE TERCEIROS - PESSOA FÍSICA	120.890,62	
1.600.0000 - Transf. de Rec. do SUS provenientes do Gov. Federal - Bloco de Manutenção das Ações e Serviços Públicos de Saúde	120.890,62	
Desp. 53 - 3.3.90.39.00.00.00.00 - OUTROS SERVIÇOS DE TERCEIROS – PESSOA JURÍDICA	307.623,44	
1.600.0000 - Transf. de Rec. do SUS provenientes do Gov. Federal - Bloco de Manutenção das Ações e Serviços Públicos de Saúde	307.623,44	
Desp. 54 - 3.3.90.92.00.00.00.00 - DESPESAS DE EXERCÍCIOS ANTERIORES	32.381,42	
1.600.0000 - Transf. de Rec. do SUS provenientes do Gov. Federal - Bloco de Manutenção das Ações e Serviços Públicos de Saúde	32.381,42	
10.303.0052.2069 - Bloco Assistencia Farmaceutica - Prog de Assistencia Farmaceutica Basica		215.876,10
Desp. 55 - 3.3.90.30.00.00.00.00 - MATERIAL DE CONSUMO	215.876,10	
1.600.0000 - Transf. de Rec. do SUS provenientes do Gov. Federal - Bloco de Manutenção das Ações e Serviços Públicos de Saúde	215.876,10	
10.304.0052.2094 - Incentivo as acoes de vig e prevenção contra DST/AIDS e Hepatite Viral - PVVS		109.327,03
Desp. 56 - 3.3.90.30.00.00.00.00 - MATERIAL DE CONSUMO	43.175,22	
1.600.0000 - Transf. de Rec. do SUS provenientes do Gov. Federal - Bloco de Manutenção das Ações e Serviços Públicos de Saúde	43.175,22	
Desp. 57 - 3.3.90.32.00.00.00.00 - MATERIAL, BEM OU SERVIÇO PARA DISTRIBUIÇÃO GRATUITA	5.396,90	
1.600.0000 - Transf. de Rec. do SUS provenientes do Gov. Federal - Bloco de Manutenção das Ações e Serviços Públicos de Saúde	5.396,90	
Desp. 58 - 3.3.90.33.00.00.00.00 - PASSAGENS E DESPESAS COM LOCOMOÇÃO	5.396,90	
1.600.0000 - Transf. de Rec. do SUS provenientes do Gov. Federal - Bloco de Manutenção das Ações e Serviços Públicos de Saúde	5.396,90	
Desp. 59 - 3.3.90.36.00.00.00.00 - OUTROS SERVIÇOS DE TERCEIROS - PESSOA FÍSICA	5.396,90	
1.600.0000 - Transf. de Rec. do SUS provenientes do Gov. Federal - Bloco de Manutenção das Ações e Serviços Públicos de Saúde	5.396,90	



MUNICÍPIO DE MANACAPURU - AM
LEI ORÇAMENTÁRIA ANUAL - 2026
QUADRO DEMONSTRATIVO DAS DOTAÇÕES POR ÓRGÃO DO
GOVERNO E DA ADMINISTRAÇÃO - QDD

Página: 45 / 58
Data: 05/12/2025

FUNCIONAL PROGRAMÁTICA DETALHADA POR DESPESA E RECURSOS	VALOR DA DESPESA	TOTAL DO AGRUPADOR
Desp. 60 - 3.3.90.39.00.00.00.00 - OUTROS SERVIÇOS DE TERCEIROS – PESSOA JURÍDICA	49.961,11	
1.600.0000 - Transf. de Rec. do SUS provenientes do Gov. Federal - Bloco de Manutenção das Ações e Serviços Públicos de Saúde	49.961,11	
10.301.0051.2194 - BLOCO DE ATENÇÃO BÁSICA - ENCARGOS COM OS PROGRAMAS DE CUSTEIO		30.883.251,80
Desp. 5 - 3.1.90.04.00.00.00.00 - CONTRATAÇÃO POR TEMPO DETERMINADO	11.109.611,81	
1.600.0000 - Transf. de Rec. do SUS provenientes do Gov. Federal - Bloco de Manutenção das Ações e Serviços Públicos de Saúde	7.449.737,79	
1.605.0000 - PISO SALARIAL DE ENFERMAGEM	3.659.874,02	
Desp. 6 - 3.1.90.11.00.00.00.00 - VENCIMENTOS E VANTAGENS FIXAS - PESSOAL CIVIL	7.465.116,66	
1.600.0000 - Transf. de Rec. do SUS provenientes do Gov. Federal - Bloco de Manutenção das Ações e Serviços Públicos de Saúde	5.511.132,70	
1.605.0000 - PISO SALARIAL DE ENFERMAGEM	1.953.983,96	
Desp. 7 - 3.1.90.13.00.00.00.00 - OBRIGAÇÕES PATRONAIS	782.744,05	
1.600.0000 - Transf. de Rec. do SUS provenientes do Gov. Federal - Bloco de Manutenção das Ações e Serviços Públicos de Saúde	782.744,05	
Desp. 8 - 3.3.90.14.00.00.00.00 - DIÁRIAS - CIVIL	431.752,20	
1.600.0000 - Transf. de Rec. do SUS provenientes do Gov. Federal - Bloco de Manutenção das Ações e Serviços Públicos de Saúde	431.752,20	
Desp. 9 - 3.3.90.30.00.00.00.00 - MATERIAL DE CONSUMO	4.678.005,25	
1.600.0000 - Transf. de Rec. do SUS provenientes do Gov. Federal - Bloco de Manutenção das Ações e Serviços Públicos de Saúde	4.678.005,25	
Desp. 10 - 3.3.90.32.00.00.00.00 - MATERIAL, BEM OU SERVIÇO PARA DISTRIBUIÇÃO GRATUITA	647.628,30	
1.600.0000 - Transf. de Rec. do SUS provenientes do Gov. Federal - Bloco de Manutenção das Ações e Serviços Públicos de Saúde	647.628,30	
Desp. 11 - 3.3.90.33.00.00.00.00 - PASSAGENS E DESPESAS COM LOCOMOÇÃO	701.597,33	
1.600.0000 - Transf. de Rec. do SUS provenientes do Gov. Federal - Bloco de Manutenção das Ações e Serviços Públicos de Saúde	701.597,33	
Desp. 12 - 3.3.90.36.00.00.00.00 - OUTROS SERVIÇOS DE TERCEIROS - PESSOA FÍSICA	317.522,00	
1.600.0000 - Transf. de Rec. do SUS provenientes do Gov. Federal - Bloco de Manutenção das Ações e Serviços Públicos de Saúde	317.522,00	
Desp. 13 - 3.3.90.39.00.00.00.00 - OUTROS SERVIÇOS DE TERCEIROS – PESSOA JURÍDICA	4.317.522,00	
1.600.0000 - Transf. de Rec. do SUS provenientes do Gov. Federal - Bloco de Manutenção das Ações e Serviços Públicos de Saúde	4.317.522,00	
Desp. 14 - 3.3.90.92.00.00.00.00 - DESPESAS DE EXERCÍCIOS ANTERIORES	431.752,20	
1.600.0000 - Transf. de Rec. do SUS provenientes do Gov. Federal - Bloco de Manutenção das Ações e Serviços Públicos de Saúde	431.752,20	
ÓRGÃO: 05.000 FUNDO MUNICIPAL DE ASSISTENCIA SOCIAL		4.392.995,51



MUNICÍPIO DE MANACAPURU - AM
LEI ORÇAMENTÁRIA ANUAL - 2026
QUADRO DEMONSTRATIVO DAS DOTAÇÕES POR ÓRGÃO DO
GOVERNO E DA ADMINISTRAÇÃO - QDD

Página: 46 / 58
Data: 05/12/2025

FUNCIONAL PROGRAMÁTICA DETALHADA POR DESPESA E RECURSOS	VALOR DA DESPESA	TOTAL DO AGRUPADOR
UNIDADE: 05.001 FUNDO MUNICIPAL DE ASSISTENCIA SOCIAL		4.392.995,51
08.241.0031.2040 - Implementação e Operacionalização de Ações de Assistência Social		4.386.519,23
Desp. 447 - 3.1.90.04.00.00.00.00 - CONTRATAÇÃO POR TEMPO DETERMINADO	109.973,70	
1.660.0000 - Transferência de Recursos do Fundo Nacional de Assistência Social - FNAS	109.973,70	
Desp. 448 - 3.1.90.13.00.00.00.00 - OBRIGAÇÕES PATRONAIS	11.873,19	
1.660.0000 - Transferência de Recursos do Fundo Nacional de Assistência Social - FNAS	11.873,19	
Desp. 449 - 3.1.90.92.00.00.00.00 - DESPESAS DE EXERCÍCIOS ANTERIORES	5.396,90	
1.660.0000 - Transferência de Recursos do Fundo Nacional de Assistência Social - FNAS	5.396,90	
Desp. 450 - 3.3.90.14.00.00.00.00 - DIÁRIAS - CIVIL	26.984,51	
1.660.0000 - Transferência de Recursos do Fundo Nacional de Assistência Social - FNAS	26.984,51	
Desp. 451 - 3.3.90.30.00.00.00.00 - MATERIAL DE CONSUMO	2.525.020,01	
1.660.0000 - Transferência de Recursos do Fundo Nacional de Assistência Social - FNAS	2.525.020,01	
Desp. 452 - 3.3.90.32.00.00.00.00 - MATERIAL, BEM OU SERVIÇO PARA DISTRIBUIÇÃO GRATUITA	269.527,31	
1.660.0000 - Transferência de Recursos do Fundo Nacional de Assistência Social - FNAS	269.527,31	
Desp. 453 - 3.3.90.33.00.00.00.00 - PASSAGENS E DESPESAS COM LOCOMOÇÃO	98.184,30	
1.660.0000 - Transferência de Recursos do Fundo Nacional de Assistência Social - FNAS	98.184,30	
Desp. 454 - 3.3.90.36.00.00.00.00 - OUTROS SERVIÇOS DE TERCEIROS - PESSOA FÍSICA	1.002.158,78	
1.660.0000 - Transferência de Recursos do Fundo Nacional de Assistência Social - FNAS	1.002.158,78	
Desp. 455 - 3.3.90.39.00.00.00.00 - OUTROS SERVIÇOS DE TERCEIROS – PESSOA JURÍDICA	178.040,52	
1.660.0000 - Transferência de Recursos do Fundo Nacional de Assistência Social - FNAS	178.040,52	
Desp. 456 - 3.3.90.48.00.00.00.00 - OUTROS AUXÍLIOS FINANCEIROS A PESSOAS FÍSICAS	5.396,90	
1.660.0000 - Transferência de Recursos do Fundo Nacional de Assistência Social - FNAS	5.396,90	
Desp. 457 - 3.3.90.92.00.00.00.00 - DESPESAS DE EXERCÍCIOS ANTERIORES	61.136,39	
1.660.0000 - Transferência de Recursos do Fundo Nacional de Assistência Social - FNAS	61.136,39	
Desp. 458 - 4.4.90.52.00.00.00.00 - EQUIPAMENTOS E MATERIAL PERMANENTE	92.826,72	
1.660.0000 - Transferência de Recursos do Fundo Nacional de Assistência Social - FNAS	92.826,72	



MUNICÍPIO DE MANACAPURU - AM
LEI ORÇAMENTÁRIA ANUAL - 2026
QUADRO DEMONSTRATIVO DAS DOTAÇÕES POR ÓRGÃO DO
GOVERNO E DA ADMINISTRAÇÃO - QDD

Página: 47 / 58
Data: 05/12/2025

FUNCIONAL PROGRAMÁTICA DETALHADA POR DESPESA E RECURSOS	VALOR DA DESPESA	TOTAL DO AGRUPADOR
08.243.0226.2065 - Aquisição de Kits de Estruturação dos Conselhos		6.476,28
Desp. 459 - 3.3.90.30.00.00.00.00 - MATERIAL DE CONSUMO	4.317,52	
1.660.0000 - Transferência de Recursos do Fundo Nacional de Assistência Social - FNAS	4.317,52	
Desp. 460 - 4.4.90.52.00.00.00.00 - EQUIPAMENTOS E MATERIAL PERMANENTE	2.158,76	
1.660.0000 - Transferência de Recursos do Fundo Nacional de Assistência Social - FNAS	2.158,76	
ÓRGÃO: 06.000 FUNDO MUNICIPAL DE EDUCAÇÃO		172.749.831,48
UNIDADE: 06.001 FUNDO MUNICIPAL DE EDUCAÇÃO DE MANACAPURU		172.749.831,48
12.361.0061.1034 - Construção, Reforma e/ou Conservação de Unidades Educacionais		11.751.860,42
Desp. 461 - 3.3.90.36.00.00.00.00 - OUTROS SERVIÇOS DE TERCEIROS - PESSOA FÍSICA	539.690,25	
1.540.0000 - Transferências do FUNDEB - Impostos e Transferências de Impostos	539.690,25	
Desp. 462 - 3.3.90.39.00.00.00.00 - OUTROS SERVIÇOS DE TERCEIROS – PESSOA JURÍDICA	10.377.783,65	
1.540.0000 - Transferências do FUNDEB - Impostos e Transferências de Impostos	10.377.783,65	
Desp. 463 - 4.4.90.51.00.00.00.00 - OBRAS E INSTALAÇÕES	549.240,88	
1.540.0000 - Transferências do FUNDEB - Impostos e Transferências de Impostos	549.240,88	
Desp. 464 - 4.4.90.52.00.00.00.00 - EQUIPAMENTOS E MATERIAL PERMANENTE	285.145,64	
1.540.0000 - Transferências do FUNDEB - Impostos e Transferências de Impostos	285.145,64	
12.365.0063.2004 - Encargos com o FUNDEB VAAT - 35%		19.739.674,23
Desp. 492 - 3.3.90.14.00.00.00.00 - DIÁRIAS - CIVIL	98.338,06	
1.542.0000 - Transferências do FUNDEB - Complementação da União - VAAT	98.338,06	
Desp. 493 - 3.3.90.30.00.00.00.00 - MATERIAL DE CONSUMO	9.482.575,15	
1.542.0000 - Transferências do FUNDEB - Complementação da União - VAAT	9.482.575,15	
Desp. 494 - 3.3.90.36.00.00.00.00 - OUTROS SERVIÇOS DE TERCEIROS - PESSOA FÍSICA	5.079.380,50	
1.542.0000 - Transferências do FUNDEB - Complementação da União - VAAT	5.079.380,50	
Desp. 495 - 3.3.90.39.00.00.00.00 - OUTROS SERVIÇOS DE TERCEIROS – PESSOA JURÍDICA	5.079.380,52	
1.542.0000 - Transferências do FUNDEB - Complementação da União - VAAT	5.079.380,52	
12.361.0063.2008 - Encargos com o - FUNDEB VAAF 70%		18.870.682,34



MUNICÍPIO DE MANACAPURU - AM
LEI ORÇAMENTÁRIA ANUAL - 2026
QUADRO DEMONSTRATIVO DAS DOTAÇÕES POR ÓRGÃO DO
GOVERNO E DA ADMINISTRAÇÃO - QDD

Página: 48 / 58
Data: 05/12/2025

FUNCIONAL PROGRAMÁTICA DETALHADA POR DESPESA E RECURSOS	VALOR DA DESPESA	TOTAL DO AGRUPADOR
Desp. 496 - 3.1.90.04.00.00.00.00 - CONTRATAÇÃO POR TEMPO DETERMINADO	12.151.516,13	
1.541.1070 - Recursos do FUNDEB - Complementação da União - VAAF destinado a Remuneração dos Profissionais da Educação	12.151.516,13	
Desp. 497 - 3.1.90.11.00.00.00.00 - VENCIMENTOS E VANTAGENS FIXAS - PESSOAL CIVIL	6.395.352,06	
1.541.1070 - Recursos do FUNDEB - Complementação da União - VAAF destinado a Remuneração dos Profissionais da Educação	6.395.352,06	
Desp. 498 - 3.1.90.13.00.00.00.00 - OBRIGAÇÕES PATRONAIS	323.814,15	
1.541.1070 - Recursos do FUNDEB - Complementação da União - VAAF destinado a Remuneração dos Profissionais da Educação	323.814,15	
12.361.0062.2009 - Encargos com o - FUNDEB VAAF 30%		8.087.435,29
Desp. 465 - 3.3.90.30.00.00.00.00 - MATERIAL DE CONSUMO	5.163.205,94	
1.541.0000 - Transferências do FUNDEB - Complementação da União - VAAF	5.163.205,94	
Desp. 466 - 3.3.90.36.00.00.00.00 - OUTROS SERVIÇOS DE TERCEIROS - PESSOA FÍSICA	539.690,25	
1.541.0000 - Transferências do FUNDEB - Complementação da União - VAAF	539.690,25	
Desp. 467 - 3.3.90.39.00.00.00.00 - OUTROS SERVIÇOS DE TERCEIROS - PESSOA JURÍDICA	1.230.126,80	
1.541.0000 - Transferências do FUNDEB - Complementação da União - VAAF	1.230.126,80	
Desp. 468 - 3.3.90.47.00.00.00.00 - OBRIGAÇÕES TRIBUTÁRIAS E CONTRIBUTIVAS	539.690,25	
1.541.0000 - Transferências do FUNDEB - Complementação da União - VAAF	539.690,25	
Desp. 469 - 4.4.90.51.00.00.00.00 - OBRAS E INSTALAÇÕES	184.228,27	
1.541.0000 - Transferências do FUNDEB - Complementação da União - VAAF	184.228,27	
Desp. 470 - 4.4.90.52.00.00.00.00 - EQUIPAMENTOS E MATERIAL PERMANENTE	430.493,78	
1.541.0000 - Transferências do FUNDEB - Complementação da União - VAAF	430.493,78	
12.361.0062.2020 - Encargos com Rede de Ensino Fundamental - FUNDEB 30%		16.516.522,22
Desp. 471 - 3.3.90.14.00.00.00.00 - DIÁRIAS - CIVIL	453.717,82	
1.540.0000 - Transferências do FUNDEB - Impostos e Transferências de Impostos	453.717,82	
Desp. 472 - 3.3.90.30.00.00.00.00 - MATERIAL DE CONSUMO	6.611.756,86	
1.540.0000 - Transferências do FUNDEB - Impostos e Transferências de Impostos	5.111.756,86	
1.543.0000 - Transferências do FUNDEB - Complementação da União - VAAR	1.500.000,00	
Desp. 473 - 3.3.90.32.00.00.00.00 - MATERIAL, BEM OU SERVIÇO PARA DISTRIBUIÇÃO GRATUITA	539.690,25	



MUNICÍPIO DE MANACAPURU - AM
LEI ORÇAMENTÁRIA ANUAL - 2026
QUADRO DEMONSTRATIVO DAS DOTAÇÕES POR ÓRGÃO DO
GOVERNO E DA ADMINISTRAÇÃO - QDD

Página: 49 / 58
Data: 05/12/2025

FUNCIONAL PROGRAMÁTICA DETALHADA POR DESPESA E RECURSOS	VALOR DA DESPESA	TOTAL DO AGRUPADOR
1.540.0000 - Transferências do FUNDEB - Impostos e Transferências de Impostos	539.690,25	
Desp. 474 - 3.3.90.33.00.00.00.00 - PASSAGENS E DESPESAS COM LOCOMOÇÃO	442.546,01	
1.540.0000 - Transferências do FUNDEB - Impostos e Transferências de Impostos	442.546,01	
Desp. 475 - 3.3.90.36.00.00.00.00 - OUTROS SERVIÇOS DE TERCEIROS - PESSOA FÍSICA	2.439.399,93	
1.540.0000 - Transferências do FUNDEB - Impostos e Transferências de Impostos	2.439.399,93	
Desp. 476 - 3.3.90.39.00.00.00.00 - OUTROS SERVIÇOS DE TERCEIROS – PESSOA JURÍDICA	3.952.272,72	
1.540.0000 - Transferências do FUNDEB - Impostos e Transferências de Impostos	2.952.272,72	
1.543.0000 - Transferências do FUNDEB - Complementação da União - VAAR	1.000.000,00	
Desp. 477 - 3.3.90.47.00.00.00.00 - OBRIGAÇÕES TRIBUTÁRIAS E CONTRIBUTIVAS	971.442,45	
1.540.0000 - Transferências do FUNDEB - Impostos e Transferências de Impostos	971.442,45	
Desp. 478 - 3.3.90.92.00.00.00.00 - DESPESAS DE EXERCÍCIOS ANTERIORES	512.036,90	
1.540.0000 - Transferências do FUNDEB - Impostos e Transferências de Impostos	512.036,90	
Desp. 479 - 4.4.90.52.00.00.00.00 - EQUIPAMENTOS E MATERIAL PERMANENTE	593.659,28	
1.540.0000 - Transferências do FUNDEB - Impostos e Transferências de Impostos	593.659,28	
12.365.0070.2021 - Encargos com a Rede de Educação Infantil - FUNDEB		3.148.441,90
Desp. 501 - 3.1.90.11.00.00.00.00 - VENCIMENTOS E VANTAGENS FIXAS - PESSOAL CIVIL	431.752,20	
1.540.1070 - Identificação do percentual aplicado no pagamento da remuneração dos profissionais da educação básica em efetivo exercício	431.752,20	
Desp. 502 - 3.1.90.13.00.00.00.00 - OBRIGAÇÕES PATRONAIS	97.144,25	
1.540.1070 - Identificação do percentual aplicado no pagamento da remuneração dos profissionais da educação básica em efetivo exercício	97.144,25	
Desp. 503 - 3.1.91.13.00.00.00.00 - CONTRIBUIÇÕES PATRONAIS	38.857,70	
1.540.1070 - Identificação do percentual aplicado no pagamento da remuneração dos profissionais da educação básica em efetivo exercício	38.857,70	
Desp. 504 - 3.3.90.14.00.00.00.00 - DIÁRIAS - CIVIL	49.651,50	
1.540.0000 - Transferências do FUNDEB - Impostos e Transferências de Impostos	49.651,50	
Desp. 505 - 3.3.90.30.00.00.00.00 - MATERIAL DE CONSUMO	604.342,04	
1.540.0000 - Transferências do FUNDEB - Impostos e Transferências de Impostos	604.342,04	
Desp. 506 - 3.3.90.32.00.00.00.00 - MATERIAL, BEM OU SERVIÇO PARA DISTRIBUIÇÃO GRATUITA	280.638,93	



MUNICÍPIO DE MANACAPURU - AM
LEI ORÇAMENTÁRIA ANUAL - 2026
QUADRO DEMONSTRATIVO DAS DOTAÇÕES POR ÓRGÃO DO
GOVERNO E DA ADMINISTRAÇÃO - QDD

Página: 50 / 58
Data: 05/12/2025

FUNCIONAL PROGRAMÁTICA DETALHADA POR DESPESA E RECURSOS	VALOR DA DESPESA	TOTAL DO AGRUPADOR
1.540.0000 - Transferências do FUNDEB - Impostos e Transferências de Impostos	280.638,93	
Desp. 507 - 3.3.90.33.00.00.00.00 - PASSAGENS E DESPESAS COM LOCOMOÇÃO	80.953,54	
1.540.0000 - Transferências do FUNDEB - Impostos e Transferências de Impostos	80.953,54	
Desp. 508 - 3.3.90.36.00.00.00.00 - OUTROS SERVIÇOS DE TERCEIROS - PESSOA FÍSICA	593.659,28	
1.540.0000 - Transferências do FUNDEB - Impostos e Transferências de Impostos	593.659,28	
Desp. 509 - 3.3.90.39.00.00.00.00 - OUTROS SERVIÇOS DE TERCEIROS – PESSOA JURÍDICA	485.721,23	
1.540.0000 - Transferências do FUNDEB - Impostos e Transferências de Impostos	485.721,23	
Desp. 510 - 3.3.90.92.00.00.00.00 - DESPESAS DE EXERCÍCIOS ANTERIORES	161.907,08	
1.540.0000 - Transferências do FUNDEB - Impostos e Transferências de Impostos	161.907,08	
Desp. 511 - 4.4.90.52.00.00.00.00 - EQUIPAMENTOS E MATERIAL PERMANENTE	323.814,15	
1.540.0000 - Transferências do FUNDEB - Impostos e Transferências de Impostos	323.814,15	
12.361.0062.2022 - Manutenção da Rede de Ensino Fundamental - FUNDEB 70%		60.864.982,94
Desp. 480 - 3.1.90.04.00.00.00.00 - CONTRATAÇÃO POR TEMPO DETERMINADO	11.102.454,94	
1.540.1070 - Identificação do percentual aplicado no pagamento da remuneração dos profissionais da educação básica em efetivo exercício	11.102.454,94	
Desp. 481 - 3.1.90.11.00.00.00.00 - VENCIMENTOS E VANTAGENS FIXAS - PESSOAL CIVIL	36.667.174,25	
1.540.1070 - Identificação do percentual aplicado no pagamento da remuneração dos profissionais da educação básica em efetivo exercício	36.667.174,25	
Desp. 482 - 3.1.90.13.00.00.00.00 - OBRIGAÇÕES PATRONAIS	5.995.314,51	
1.540.1070 - Identificação do percentual aplicado no pagamento da remuneração dos profissionais da educação básica em efetivo exercício	5.995.314,51	
Desp. 483 - 3.1.91.13.00.00.00.00 - CONTRIBUIÇÕES PATRONAIS	7.100.039,24	
1.540.1070 - Identificação do percentual aplicado no pagamento da remuneração dos profissionais da educação básica em efetivo exercício	7.100.039,24	
12.365.0070.2033 - Manutenção da Rede de Educação Infantil - FUNDEB 70%		2.952.105,66
Desp. 512 - 3.1.90.04.00.00.00.00 - CONTRATAÇÃO POR TEMPO DETERMINADO	890.488,91	
1.540.1070 - Identificação do percentual aplicado no pagamento da remuneração dos profissionais da educação básica em efetivo exercício	890.488,91	
Desp. 513 - 3.1.90.11.00.00.00.00 - VENCIMENTOS E VANTAGENS FIXAS - PESSOAL CIVIL	1.295.256,60	
1.540.1070 - Identificação do percentual aplicado no pagamento da remuneração dos profissionais da educação básica em efetivo exercício	1.295.256,60	
Desp. 514 - 3.1.90.13.00.00.00.00 - OBRIGAÇÕES PATRONAIS	458.736,71	



MUNICÍPIO DE MANACAPURU - AM
LEI ORÇAMENTÁRIA ANUAL - 2026
QUADRO DEMONSTRATIVO DAS DOTAÇÕES POR ÓRGÃO DO
GOVERNO E DA ADMINISTRAÇÃO - QDD

Página: 51 / 58
Data: 05/12/2025

FUNCIONAL PROGRAMÁTICA DETALHADA POR DESPESA E RECURSOS	VALOR DA DESPESA	TOTAL DO AGRUPADOR
1.540.1070 - Identificação do percentual aplicado no pagamento da remuneração dos profissionais da educação básica em efetivo exercício	458.736,71	
Desp. 515 - 3.1.91.13.00.00.00.00 - CONTRIBUIÇÕES PATRONAIS	307.623,44	
1.540.1070 - Identificação do percentual aplicado no pagamento da remuneração dos profissionais da educação básica em efetivo exercício	307.623,44	
12.366.0062.2039 - ENCARGOS COM EDUCAÇÃO DE JOVENS E ADULTOS - EJA		755.566,35
Desp. 484 - 3.1.90.04.00.00.00.00 - CONTRATAÇÃO POR TEMPO DETERMINADO	323.814,15	
1.540.1070 - Identificação do percentual aplicado no pagamento da remuneração dos profissionais da educação básica em efetivo exercício	323.814,15	
Desp. 485 - 3.1.90.11.00.00.00.00 - VENCIMENTOS E VANTAGENS FIXAS - PESSOAL CIVIL	431.752,20	
1.540.1070 - Identificação do percentual aplicado no pagamento da remuneração dos profissionais da educação básica em efetivo exercício	431.752,20	
12.365.0063.2043 - Encargos com o FUNDEB VAAT - 15%		2.031.288,93
Desp. 499 - 4.4.90.51.00.00.00.00 - OBRAS E INSTALAÇÕES	1.619.070,75	
1.542.0000 - Transferências do FUNDEB - Complementação da União - VAAT	1.619.070,75	
Desp. 500 - 4.4.90.52.00.00.00.00 - EQUIPAMENTOS E MATERIAL PERMANENTE	412.218,18	
1.542.0000 - Transferências do FUNDEB - Complementação da União - VAAT	412.218,18	
12.361.0062.2045 - Encargos com Programa - SALÁRIO EDUCAÇÃO (QSE)		6.260.308,05
Desp. 486 - 3.3.90.30.00.00.00.00 - MATERIAL DE CONSUMO	1.871.411,45	
1.550.0000 - Transferência do Salário-Educação - QSE	1.871.411,45	
Desp. 487 - 3.3.90.32.00.00.00.00 - MATERIAL, BEM OU SERVIÇO PARA DISTRIBUIÇÃO GRATUITA	178.097,78	
1.550.0000 - Transferência do Salário-Educação - QSE	178.097,78	
Desp. 488 - 3.3.90.33.00.00.00.00 - PASSAGENS E DESPESAS COM LOCOMOÇÃO	199.685,39	
1.550.0000 - Transferência do Salário-Educação - QSE	199.685,39	
Desp. 489 - 3.3.90.36.00.00.00.00 - OUTROS SERVIÇOS DE TERCEIROS - PESSOA FÍSICA	658.422,11	
1.550.0000 - Transferência do Salário-Educação - QSE	658.422,11	
Desp. 490 - 3.3.90.39.00.00.00.00 - OUTROS SERVIÇOS DE TERCEIROS - PESSOA JURÍDICA	2.270.735,43	
1.550.0000 - Transferência do Salário-Educação - QSE	2.270.735,43	
Desp. 491 - 3.3.90.92.00.00.00.00 - DESPESAS DE EXERCÍCIOS ANTERIORES	81.955,89	
1.550.0000 - Transferência do Salário-Educação - QSE	81.955,89	



MUNICÍPIO DE MANACAPURU - AM
LEI ORÇAMENTÁRIA ANUAL - 2026
QUADRO DEMONSTRATIVO DAS DOTAÇÕES POR ÓRGÃO DO
GOVERNO E DA ADMINISTRAÇÃO - QDD

Página: 52 / 58
Data: 05/12/2025

FUNCIONAL PROGRAMÁTICA DETALHADA POR DESPESA E RECURSOS	VALOR DA DESPESA	TOTAL DO AGRUPADOR
4.4.90.52.00.00.00.00 - EQUIPAMENTOS E MATERIAL PERMANENTE	1.000.000,00	
1.550.0000 - Transferência do Salário-Educação - QSE	1.000.000,00	
12.365.0070.2199 - ENCARGOS COM EDUCAÇÃO INFANTIL - PRE-ESCOLA		18.516.318,34
3.1.90.04.00.00.00.00 - CONTRATAÇÃO POR TEMPO DETERMINADO	9.499.999,99	
1.542.1070 - Identificação do percentual aplicado no pagamento da remuneração dos profissionais da educação básica em efetivo exercício	9.499.999,99	
Desp. 516 - 3.1.90.11.00.00.00.00 - VENCIMENTOS E VANTAGENS FIXAS - PESSOAL CIVIL	8.478.725,47	
1.542.1070 - Identificação do percentual aplicado no pagamento da remuneração dos profissionais da educação básica em efetivo exercício	8.478.725,47	
Desp. 517 - 3.1.90.13.00.00.00.00 - OBRIGAÇÕES PATRONAIS	537.592,88	
1.542.1070 - Identificação do percentual aplicado no pagamento da remuneração dos profissionais da educação básica em efetivo exercício	537.592,88	
12.365.0070.2200 - ENCARGOS COM EDUCAÇÃO INFANTIL - CRECHE		3.254.644,81
Desp. 518 - 3.1.90.11.00.00.00.00 - VENCIMENTOS E VANTAGENS FIXAS - PESSOAL CIVIL	2.717.051,92	
1.542.1070 - Identificação do percentual aplicado no pagamento da remuneração dos profissionais da educação básica em efetivo exercício	2.717.051,92	
Desp. 519 - 3.1.90.13.00.00.00.00 - OBRIGAÇÕES PATRONAIS	537.592,89	
1.542.1070 - Identificação do percentual aplicado no pagamento da remuneração dos profissionais da educação básica em efetivo exercício	537.592,89	
ÓRGÃO: 07.000 FUNDO MUNICIPAL DE PROTEÇÃO E DEFESA CIVIL		45.333,98
UNIDADE: 07.001 FUNDO MUNICIPAL DE PROTEÇÃO E DEFESA CIVIL		45.333,98
04.182.0009.2195 - FUNDO MUNICIPAL DE PROTEÇÃO E DEFESA CIVIL		45.333,98
Desp. 520 - 3.3.90.14.00.00.00.00 - DIÁRIAS - CIVIL	14.031,95	
1.500.0000 - Recursos não Vinculados de Impostos	14.031,95	
Desp. 521 - 3.3.90.30.00.00.00.00 - MATERIAL DE CONSUMO	14.031,95	
1.500.0000 - Recursos não Vinculados de Impostos	14.031,95	
Desp. 522 - 3.3.90.32.00.00.00.00 - MATERIAL, BEM OU SERVIÇO PARA DISTRIBUIÇÃO GRATUITA	6.476,28	
1.500.0000 - Recursos não Vinculados de Impostos	6.476,28	
Desp. 523 - 3.3.90.36.00.00.00.00 - OUTROS SERVIÇOS DE TERCEIROS - PESSOA FÍSICA	5.396,90	
1.500.0000 - Recursos não Vinculados de Impostos	5.396,90	
Desp. 524 - 3.3.90.39.00.00.00.00 - OUTROS SERVIÇOS DE TERCEIROS - PESSOA JURÍDICA	5.396,90	



MUNICÍPIO DE MANACAPURU - AM
LEI ORÇAMENTÁRIA ANUAL - 2026
**QUADRO DEMONSTRATIVO DAS DOTAÇÕES POR ÓRGÃO DO
GOVERNO E DA ADMINISTRAÇÃO - QDD**

Página: 53 / 58
Data: 05/12/2025

FUNCIONAL PROGRAMÁTICA DETALHADA POR DESPESA E RECURSOS	VALOR DA DESPESA	TOTAL DO AGRUPADOR
1.500.0000 - Recursos não Vinculados de Impostos	5.396,90	
ÓRGÃO: 08.000 FUNDO DE APOIO AOS PEQUENOS NEGOCIOS PRODUTIVOS		863.504,45
UNIDADE: 08.001 FUNDO DE APOIO AOS PEQUENOS NEGOCIOS PRODUTIVOS		863.504,45
04.122.0010.2205 - Manutenção e Funcionamento do PROPEC		863.504,45
Desp. 525 - 3.1.90.11.00.00.00.00 - VENCIMENTOS E VANTAGENS FIXAS - PESSOAL CIVIL	269.845,13	
1.500.0000 - Recursos não Vinculados de Impostos	269.845,13	
Desp. 526 - 3.3.90.14.00.00.00.00 - DIÁRIAS - CIVIL	10.793,81	
1.500.0000 - Recursos não Vinculados de Impostos	10.793,81	
Desp. 527 - 3.3.90.30.00.00.00.00 - MATERIAL DE CONSUMO	53.969,03	
1.500.0000 - Recursos não Vinculados de Impostos	53.969,03	
Desp. 528 - 3.3.90.33.00.00.00.00 - PASSAGENS E DESPESAS COM LOCOMOÇÃO	10.793,81	
1.500.0000 - Recursos não Vinculados de Impostos	10.793,81	
Desp. 529 - 3.3.90.35.00.00.00.00 - SERVIÇOS DE CONSULTORIA	32.381,42	
1.500.0000 - Recursos não Vinculados de Impostos	32.381,42	
Desp. 530 - 3.3.90.36.00.00.00.00 - OUTROS SERVIÇOS DE TERCEIROS - PESSOA FÍSICA	53.969,03	
1.500.0000 - Recursos não Vinculados de Impostos	53.969,03	
Desp. 531 - 3.3.90.39.00.00.00.00 - OUTROS SERVIÇOS DE TERCEIROS - PESSOA JURÍDICA	53.969,03	
1.500.0000 - Recursos não Vinculados de Impostos	53.969,03	
Desp. 532 - 3.3.90.48.00.00.00.00 - OUTROS AUXÍLIOS FINANCEIROS A PESSOAS FÍSICAS	10.793,81	
1.500.0000 - Recursos não Vinculados de Impostos	10.793,81	
Desp. 533 - 4.4.90.52.00.00.00.00 - EQUIPAMENTOS E MATERIAL PERMANENTE	32.381,42	
1.500.0000 - Recursos não Vinculados de Impostos	32.381,42	
Desp. 534 - 4.5.90.66.00.00.00.00 - CONCESSÃO DE EMPRÉSTIMOS E FINANCIAMENTOS	334.607,96	
1.500.0000 - Recursos não Vinculados de Impostos	334.607,96	
ÓRGÃO: 09.000 Reserva de Contingência		3.929.198,82
UNIDADE: 09.009 Reserva de Contingência		3.929.198,82



MUNICÍPIO DE MANACAPURU - AM
LEI ORÇAMENTÁRIA ANUAL - 2026
**QUADRO DEMONSTRATIVO DAS DOTAÇÕES POR ÓRGÃO DO
GOVERNO E DA ADMINISTRAÇÃO - QDD**

Página: 54 / 58
Data: 05/12/2025

FUNCIONAL PROGRAMÁTICA DETALHADA POR DESPESA E RECURSOS	VALOR DA DESPESA	TOTAL DO AGRUPADOR
99.999.0999.9999 - RESERVA DE CONTINGÊNCIA		3.929.198,82
Desp. 535 - 9.9.99.99.00.00.00.00 - RESERVA DE CONTINGÊNCIA OU RESERVA DO RPPS	3.929.198,82	
1.500.0000 - Recursos não Vinculados de Impostos	3.929.198,82	
ÓRGÃO: 10.000 SAAE - SERVIÇO DE ABASTECIMENTO DE ÁGUA E ESGOTO		4.732.874,41
UNIDADE: 10.001 SAAE - SERVIÇO DE ABASTECIMENTO DE ÁGUA E ESGOTO		4.732.874,41
17.122.0011.1012 - Construção, Amp., e/ou Restauração de Resevoirios de Agua		129.525,66
Desp. 536 - 4.4.90.51.00.00.00.00 - OBRAS E INSTALAÇÕES	129.525,66	
1.501.0000 - Outros Recursos não Vinculados	129.525,66	
17.122.0011.1013 - Ampliação do Sistema de Abastecimento de Agua		151.113,27
Desp. 537 - 4.4.90.51.00.00.00.00 - OBRAS E INSTALAÇÕES	107.938,05	
1.501.0000 - Outros Recursos não Vinculados	107.938,05	
Desp. 538 - 4.4.90.52.00.00.00.00 - EQUIPAMENTOS E MATERIAL PERMANENTE	43.175,22	
1.501.0000 - Outros Recursos não Vinculados	43.175,22	
17.122.0011.1014 - Implantação e Extensao da Rede de Abastecimento de Agua no Municipio		107.938,05
Desp. 539 - 4.4.90.51.00.00.00.00 - OBRAS E INSTALAÇÕES	107.938,05	
1.501.0000 - Outros Recursos não Vinculados	107.938,05	
17.122.0011.2041 - Manutenção do Sistema de Abastecimento de Agua e Esgoto - SAAE		4.344.297,43
Desp. 540 - 3.1.90.04.00.00.00.00 - CONTRATAÇÃO POR TEMPO DETERMINADO	539.690,25	
1.501.0000 - Outros Recursos não Vinculados	539.690,25	
Desp. 541 - 3.1.90.11.00.00.00.00 - VENCIMENTOS E VANTAGENS FIXAS - PESSOAL CIVIL	442.546,01	
1.501.0000 - Outros Recursos não Vinculados	442.546,01	
Desp. 542 - 3.1.90.13.00.00.00.00 - OBRIGAÇÕES PATRONAIS	286.035,83	
1.501.0000 - Outros Recursos não Vinculados	286.035,83	
Desp. 543 - 3.1.90.92.00.00.00.00 - DESPESAS DE EXERCÍCIOS ANTERIORES	53.969,03	
1.501.0000 - Outros Recursos não Vinculados	53.969,03	
Desp. 544 - 3.1.90.94.00.00.00.00 - INDENIZAÇÕES E RESTITUIÇÕES TRABALHISTAS	116.573,09	



MUNICÍPIO DE MANACAPURU - AM
LEI ORÇAMENTÁRIA ANUAL - 2026
QUADRO DEMONSTRATIVO DAS DOTAÇÕES POR ÓRGÃO DO
GOVERNO E DA ADMINISTRAÇÃO - QDD

Página: 55 / 58
Data: 05/12/2025

FUNCIONAL PROGRAMÁTICA DETALHADA POR DESPESA E RECURSOS	VALOR DA DESPESA	TOTAL DO AGRUPADOR
1.501.0000 - Outros Recursos não Vinculados		116.573,09
Desp. 545 - 3.1.91.13.00.00.00.00 - CONTRIBUIÇÕES PATRONAIS		188.891,59
1.501.0000 - Outros Recursos não Vinculados		188.891,59
Desp. 546 - 3.3.90.14.00.00.00.00 - DIÁRIAS - CIVIL		132.763,80
1.501.0000 - Outros Recursos não Vinculados		132.763,80
Desp. 547 - 3.3.90.30.00.00.00.00 - MATERIAL DE CONSUMO		1.041.016,13
1.501.0000 - Outros Recursos não Vinculados		1.041.016,13
Desp. 548 - 3.3.90.33.00.00.00.00 - PASSAGENS E DESPESAS COM LOCOMOÇÃO		170.542,10
1.501.0000 - Outros Recursos não Vinculados		170.542,10
Desp. 549 - 3.3.90.35.00.00.00.00 - SERVIÇOS DE CONSULTORIA		204.245,77
1.501.0000 - Outros Recursos não Vinculados		204.245,77
Desp. 550 - 3.3.90.36.00.00.00.00 - OUTROS SERVIÇOS DE TERCEIROS - PESSOA FÍSICA		464.133,62
1.501.0000 - Outros Recursos não Vinculados		464.133,62
Desp. 551 - 3.3.90.39.00.00.00.00 - OUTROS SERVIÇOS DE TERCEIROS – PESSOA JURÍDICA		490.368,53
1.501.0000 - Outros Recursos não Vinculados		490.368,53
Desp. 552 - 3.3.90.47.00.00.00.00 - OBRIGAÇÕES TRIBUTÁRIAS E CONTRIBUTIVAS		41.016,46
1.501.0000 - Outros Recursos não Vinculados		41.016,46
Desp. 553 - 3.3.90.91.00.00.00.00 - SENTENÇAS JUDICIAIS		10.793,81
1.501.0000 - Outros Recursos não Vinculados		10.793,81
Desp. 554 - 3.3.90.92.00.00.00.00 - DESPESAS DE EXERCÍCIOS ANTERIORES		80.953,54
1.501.0000 - Outros Recursos não Vinculados		80.953,54
Desp. 555 - 4.4.90.52.00.00.00.00 - EQUIPAMENTOS E MATERIAL PERMANENTE		75.360,97
1.501.0000 - Outros Recursos não Vinculados		75.360,97
Desp. 556 - 4.6.90.71.00.00.00.00 - PRINCIPAL DA DÍVIDA CONTRATUAL RESGATADO		5.396,90
1.501.0000 - Outros Recursos não Vinculados		5.396,90

ÓRGÃO: 11.000 INST.MUN.DE ENGSISC.SEG.EDUC.TRANS.MANAC.-IMTRANS

2.696.043,37



MUNICÍPIO DE MANACAPURU - AM
LEI ORÇAMENTÁRIA ANUAL - 2026
QUADRO DEMONSTRATIVO DAS DOTAÇÕES POR ÓRGÃO DO
GOVERNO E DA ADMINISTRAÇÃO - QDD

Página: 56 / 58

Data: 05/12/2025

FUNCIONAL PROGRAMÁTICA DETALHADA POR DESPESA E RECURSOS	VALOR DA DESPESA	TOTAL DO AGRUPADOR
UNIDADE: 11.001 IMTRANS-INST.MUNIC DE TRANSITO		2.696.043,37
15.453.0010.2042 - Manutenção das Atividades do IMTRANS		1.643.132,05
Desp. 1 - 3.1.90.11.00.00.00.00 - VENCIMENTOS E VANTAGENS FIXAS - PESSOAL CIVIL	821.458,70	
1.500.0000 - Recursos não Vinculados de Impostos	821.458,70	
Desp. 2 - 3.1.90.13.00.00.00.00 - OBRIGAÇÕES PATRONAIS	110.397,87	
1.500.0000 - Recursos não Vinculados de Impostos	110.397,87	
Desp. 3 - 3.1.91.13.00.00.00.00 - CONTRIBUIÇÕES PATRONAIS	41.016,46	
1.500.0000 - Recursos não Vinculados de Impostos	41.016,46	
Desp. 4 - 3.3.90.14.00.00.00.00 - DIÁRIAS - CIVIL	1.952,57	
1.500.0000 - Recursos não Vinculados de Impostos	1.952,57	
Desp. 5 - 3.3.90.30.00.00.00.00 - MATERIAL DE CONSUMO	381.605,29	
1.500.0000 - Recursos não Vinculados de Impostos	381.605,29	
Desp. 6 - 3.3.90.36.00.00.00.00 - OUTROS SERVIÇOS DE TERCEIROS - PESSOA FÍSICA	32.381,42	
1.500.0000 - Recursos não Vinculados de Impostos	32.381,42	
Desp. 7 - 3.3.90.39.00.00.00.00 - OUTROS SERVIÇOS DE TERCEIROS – PESSOA JURÍDICA	150.051,58	
1.500.0000 - Recursos não Vinculados de Impostos	150.051,58	
Desp. 8 - 3.3.90.47.00.00.00.00 - OBRIGAÇÕES TRIBUTÁRIAS E CONTRIBUTIVAS	4.965,15	
1.500.0000 - Recursos não Vinculados de Impostos	4.965,15	
Desp. 9 - 4.4.90.52.00.00.00.00 - EQUIPAMENTOS E MATERIAL PERMANENTE	99.303,01	
1.500.0000 - Recursos não Vinculados de Impostos	99.303,01	
15.452.0011.2127 - PLANO DE INFRAESTRUTURA		118.731,86
Desp. 10 - 3.3.90.39.00.00.00.00 - OUTROS SERVIÇOS DE TERCEIROS – PESSOA JURÍDICA	26.984,51	
1.500.0000 - Recursos não Vinculados de Impostos	26.984,51	
Desp. 11 - 4.4.90.51.00.00.00.00 - OBRAS E INSTALAÇÕES	53.969,03	
1.500.0000 - Recursos não Vinculados de Impostos	53.969,03	
Desp. 12 - 4.4.90.52.00.00.00.00 - EQUIPAMENTOS E MATERIAL PERMANENTE	37.778,32	



MUNICÍPIO DE MANACAPURU - AM
LEI ORÇAMENTÁRIA ANUAL - 2026
**QUADRO DEMONSTRATIVO DAS DOTAÇÕES POR ÓRGÃO DO
GOVERNO E DA ADMINISTRAÇÃO - QDD**

Página: 57 / 58

Data: 05/12/2025

FUNCIONAL PROGRAMÁTICA DETALHADA POR DESPESA E RECURSOS	VALOR DA DESPESA	TOTAL DO AGRUPADOR
1.500.0000 - Recursos não Vinculados de Impostos	37.778,32	
15.452.0011.2131 - CIDADE SINALIZADA		284.905,49
Desp. 13 - 3.3.90.30.00.00.00.00 - MATERIAL DE CONSUMO	28.063,89	
1.500.0000 - Recursos não Vinculados de Impostos	28.063,89	
Desp. 14 - 3.3.90.36.00.00.00.00 - OUTROS SERVIÇOS DE TERCEIROS - PESSOA FÍSICA	14.031,95	
1.752.0000 - Recursos Vinculados ao Trânsito	14.031,95	
Desp. 15 - 3.3.90.39.00.00.00.00 - OUTROS SERVIÇOS DE TERCEIROS – PESSOA JURÍDICA	242.809,65	
1.752.0000 - Recursos Vinculados ao Trânsito	242.809,65	
15.452.0011.2132 - PELA FAMILIA. ESCOLHA O TRANSITO SEGURO		121.970,00
Desp. 16 - 3.3.90.30.00.00.00.00 - MATERIAL DE CONSUMO	45.333,98	
1.752.0000 - Recursos Vinculados ao Trânsito	45.333,98	
Desp. 17 - 3.3.90.39.00.00.00.00 - OUTROS SERVIÇOS DE TERCEIROS – PESSOA JURÍDICA	76.636,02	
1.752.0000 - Recursos Vinculados ao Trânsito	76.636,02	
15.452.0011.2133 - SERVIDOR PADRÃO		21.587,61
Desp. 18 - 3.3.90.30.00.00.00.00 - MATERIAL DE CONSUMO	7.555,66	
1.752.0000 - Recursos Vinculados ao Trânsito	7.555,66	
Desp. 19 - 3.3.90.39.00.00.00.00 - OUTROS SERVIÇOS DE TERCEIROS – PESSOA JURÍDICA	14.031,95	
1.752.0000 - Recursos Vinculados ao Trânsito	14.031,95	
15.452.0011.2135 - AQUISIÇÃO DE MATERIAIS DE CONSUMO E LOCAÇÃO		411.684,42
Desp. 20 - 3.3.90.30.00.00.00.00 - MATERIAL DE CONSUMO	205.842,21	
1.500.0000 - Recursos não Vinculados de Impostos	205.842,21	
Desp. 21 - 3.3.90.39.00.00.00.00 - OUTROS SERVIÇOS DE TERCEIROS – PESSOA JURÍDICA	205.842,21	
1.500.0000 - Recursos não Vinculados de Impostos	205.842,21	
15.452.0011.2136 - APOIO ADMINISTRATIVO FINANCEIRO		94.031,94
Desp. 22 - 3.3.90.35.00.00.00.00 - SERVIÇOS DE CONSULTORIA	7.555,66	
1.752.0000 - Recursos Vinculados ao Trânsito	7.555,66	




MUNICIPIO DE MANACAPURU - AM
LEI ORÇAMENTÁRIA ANUAL - 2026
QUADRO DEMONSTRATIVO DAS DOTAÇÕES POR ÓRGÃO DO
GOVERNO E DA ADMINISTRAÇÃO - QDD

Página: 58 / 58

Data: 05/12/2025

FUNCIONAL PROGRAMÁTICA DETALHADA POR DESPESA E RECURSOS	VALOR DA DESPESA	TOTAL DO AGRUPADOR
Desp. 23 - 3.3.90.39.00.00.00.00 - OUTROS SERVIÇOS DE TERCEIROS – PESSOA JURÍDICA	86.476,28	
1.752.0000 - Recursos Vinculados ao Trânsito	86.476,28	
	TOTAL GERAL	441.723.037,43


Valcileia Borges Maciel
Prefeita Municipal


Carlos André Gonçalves de Souza
Secretário Municipal de Finanças